

**МИНИСТЕРСТВО ОБРАЗОВАНИЯ САРАТОВСКОЙ ОБЛАСТИ
ГОСУДАРСТВЕННОЕ АВТОНОМНОЕ ПРОФЕССИОНАЛЬНОЕ
ОБРАЗОВАТЕЛЬНОЕ УЧРЕЖДЕНИЕ САРАТОВСКОЙ ОБЛАСТИ
«САРАТОВСКИЙ ПОЛИТЕХНИЧЕСКИЙ КОЛЛЕДЖ»**

РАССМОТРЕНО
на Педагогическом совете
Протокол № 18
от «28» октября 2025 г.

УТВЕРЖДЕНО
Директором ГАПОУ СО
«Саратовский политехнический колледж»
Приказ № 01-04/434/1 от 28.10.2025г.

СОГЛАСОВАНО
Председатель государственной
экзаменационной комиссии,
Директор ООО «Управляющая компания
«ЛАД»



Р.О. Мельник

ДОКУМЕНТ ПОДПИСАН
ЭЛЕКТРОННОЙ ПОДПИСЬЮ

Сертификат: 1C75B9190C23C57E5CA30D8F80A7C946F
Владелец: Гудков Константин Геннадьевич
Действителен: с 14.11.2024 до 07.02.2026

**ПРОГРАММА ГОСУДАРСТВЕННОЙ ИТОГОВОЙ АТТЕСТАЦИИ
ВЫПУСКНИКОВ 2026 ГОДА**

**по программе подготовки квалифицированных рабочих, служащих
по профессии**

08.01.28 Мастер отделочных строительных и декоративных работ

Нормативный срок обучения: 1 год 10 месяцев

Форма обучения: очная

г. Саратов, 2025 год

СОСТАВЛЕНО в соответствии с требованиями Федерального государственного образовательного стандарта среднего профессионального образования по профессии 08.01.28 Мастер отделочных строительных и декоративных работ, утвержденного приказом Минпросвещения России от 18.05.2022г. № 340

РАССМОТРЕНО на заседании цикловой методической комиссии по укрупненным группам профессий и специальностей 08.00.00 «Техника и технологии строительства»

Протокол № 3 от 24.10.2025г.

Председатель  Ю.А. Кудряшова

СОГЛАСОВАНО:

Заместитель директора по УМР
ГАПОУ СО «Саратовский
политехнический колледж»



Ю.Г. Мызрова

«28» октября 2025г.

СОГЛАСОВАНО:

Заместитель директора по УПР
ГАПОУ СО «Саратовский
политехнический колледж»



Т.Е. Ксенофонтова

«28» октября 2025г.

Программа государственной итоговой аттестации выпускников 2026 года по профессии 08.01.28 Мастер отделочных строительных и декоративных работ, 2025г.

СОСТАВЛЕНО:

В соответствии с федеральным государственным образовательным стандартом среднего профессионального образования по профессии 08.01.28 Мастер отделочных строительных и декоративных работ


рабочей группой в составе:

заместитель директора по учебно-методической работе ГАПОУ СО «Саратовский политехнический колледж» Ю.Г. Мызрова

председатель цикловой методической комиссии по укрупненным группам профессий и специальностей 08.00.00 «Техника и технологии строительства», преподаватель ГАПОУ СО «Саратовский политехнический колледж» Ю.А. Кудряшова

представитель работодателя
компания «ЛАД»



 Р.О. Мельник, директор ООО «Управляющая

Содержание

1.	Общие положения	стр. 4
2.	Паспорт программы ГИА	5
3.	Формы ГИА. Особенности ГИА в форме ДЭ профильного уровня	6
4.	Подготовка проведения ГИА	7
5.	Проведение ГИА	12
5.1.	Демонстрационный экзамен	12
6.	Оценивание результатов ГИА	17
7.	Порядок подачи и рассмотрения апелляций	19
8.	Особенности проведения ГИА для выпускников из числа лиц с ограниченными возможностями здоровья, детей-инвалидов и инвалидов	20
	Приложение	23

1. Общие положения

1.1. Настоящая Программа государственной итоговой аттестации выпускников 2026 года по образовательной программе среднего профессионального образования (далее соответственно - Программа, ГИА) устанавливает правила организации и проведения ГИА студентов (далее - выпускники), завершающих освоение имеющей государственную аккредитацию основной профессиональной образовательной программы среднего профессионального образования (программы подготовки квалифицированных рабочих, служащих) по профессии 08.01.28 Мастер отделочных строительных и декоративных работ, включая формы ГИА, требования к использованию средств обучения и воспитания, средств связи при проведении ГИА, требования, предъявляемые к лицам, привлекаемым к проведению ГИА, порядок подачи и рассмотрения апелляций, изменения и (или) аннулирования результатов ГИА, а также особенности проведения ГИА для выпускников из числа лиц с ограниченными возможностями здоровья, детей-инвалидов и инвалидов.

В программу ГИА включаются уровни демонстрационного экзамена, конкретные комплекты оценочной документации, выбранные ГАПОУ СО «Саратовский политехнический колледж» (далее Колледжем), исходя из содержания реализуемой образовательной программы, из размещенных на официальном сайте оператора в сети «Интернет» единых оценочных материалов.

1.2 Программа ГИА является частью образовательной программы среднего профессионального образования – программы подготовки квалифицированных рабочих, служащих в соответствии с федеральным государственным образовательным стандартом 08.01.28 Мастер отделочных строительных и декоративных работ в части освоения видов деятельности:

- ВД.1 Выполнение штукатурных и декоративных работ;
- ВД.2 Выполнение монтажа каркасно-обшивных конструкций;
- ВД.3 Выполнение малярных и декоративно-художественных работ.

1.3 Программа ГИА разработана в соответствии со следующими нормативно - правовыми документами:

- Федеральный закон «Об образовании в Российской Федерации» от 29.12.2012 г. № 273-ФЗ;
- Федеральный государственный образовательный стандарт среднего профессионального образования по профессии 08.01.28 Мастер отделочных строительных и декоративных работ, утвержденным приказом Министерства просвещения Российской Федерации от 18.05.2022г. № 340;
- Приказ Минпросвещения России от 08.11.2021 г. № 800 «Об утверждении Порядка проведения государственной итоговой аттестации по образовательным программам среднего профессионального образования»;
- Приказ Министерства просвещения РФ от 17 марта 2020 г. № 103 «Об утверждении временного порядка сопровождения реализации образовательных программ начального общего, основного общего, среднего общего образования, образовательных программ среднего профессионального образования и дополнительных общеобразовательных программ с применением электронного обучения и дистанционных образовательных технологий»;
- Приказ Минпросвещения России от 14.10.2022 г. № 906 «Об утверждении Порядка заполнения, учета и выдачи дипломов о среднем профессиональном образовании и их дубликатов» (Зарегистрировано в Минюсте России 24.11.2022 г. № 71119);
- Распоряжение Министерства просвещения РФ от 07.06.2023 Р-128 «Об утверждении методических рекомендаций о проведении аттестации с использованием механизма демонстрационного экзамена»;
- Распоряжение Министерства просвещения Российской Федерации от 1 апреля 2020 года № Р-36 «О внесении изменений в приложение к распоряжению Министерства

просвещения Российской Федерации от 1 апреля 2019 года № Р-42 «Об утверждении методических рекомендаций о проведении аттестации с использованием механизма демонстрационного экзамена»;

– Оценочные материалы демонстрационного экзамена по профессии 08.01.28 Мастер отделочных строительных и декоративных работ», КОД 08.01.28-1-2026 Мастер отделочных строительных и декоративных работ (Приложение 1);

– Календарный график учебного процесса на 2025-2026 учебный год для обучающихся группы СТ-21 очной формы обучения.

1.4 Целью государственной итоговой является определение соответствия результатов освоения выпускниками основной образовательной программы соответствующим требованиям федерального государственного образовательного стандарта по профессии 08.01.28 Мастер отделочных строительных и декоративных работ».

1.5 Колледж использует необходимые для организации образовательной деятельности средства обучения и воспитания при проведении ГИА выпускников.

1.6 Выпускникам и лицам, привлекаемым к проведению ГИА, во время ее проведения запрещается иметь при себе и использовать средства связи, за исключением случаев, предусмотренных пунктом 4.12 Порядка проведения государственной итоговой аттестации по образовательным программам среднего профессионального образования», утвержденного приказом Минпросвещения России от 08.11.2021 г. № 800.

1.7 Выпускникам, успешно прошедшим ГИА по основной образовательной программе среднего профессионального образования, выдается диплом о среднем профессиональном образовании, подтверждающий получение среднего профессионального образования и квалификацию по профессии среднего профессионального образования 08.01.28 Мастер отделочных строительных и декоративных работ.

1.8 Не допускается взимание платы с обучающихся за прохождение ГИА.

1.9 К проведению ГИА привлекаются представители организаций-партнеров, направление деятельности которых соответствует области профессиональной деятельности, к которой готовятся выпускники.

1.10 Программа ГИА утверждается после обсуждения на заседании педагогического совета Колледжа с участием председателя государственной экзаменационной комиссии (далее соответственно – ГЭК), после чего доводится до сведения выпускников не позднее, чем за шесть месяцев до начала ГИА.

2. Паспорт программы ГИА

2.1 Профессия / специальность СПО	08.01.28 Мастер отделочных строительных и декоративных работ
(код, наименование)	
2.2 ФГОС СПО	
Федеральный государственный образовательный стандарт среднего профессионального образования по профессии 08.01.28 Мастер отделочных строительных и декоративных работ	
(код, наименование)	
утвержденный приказом	Приказ Минпросвещения России от 18.05.2022г. № 340
«Об утверждении федерального государственного образовательного стандарта среднего профессионального образования по профессии 08.01.28 Мастер отделочных строительных и декоративных работ, зарегистрировано в Минюсте России 10.06.2022г. № 68841	
(реквизиты документа)	
2.3 Квалификация	Мастер отделочных строительных работ
(наименование)	

2.4 Срок получения СПО по программе	
1 год 10 месяцев	
(временной период)	
2.5. Итоговые образовательные результаты по программе	
08.01.28 Мастер отделочных строительных и декоративных работ	
(наименование)	
Профессиональные компетенции	
Вид деятельности	выполнение штукатурных и декоративных работ
ПК 1.1. Выполнять штукатурные работы по отделке внутренних и наружных поверхностей зданий и сооружений. ПК 1.2. Выполнять работы по устройству наливных полов и оснований под полы. ПК. 1.3 Выполнение декоративных штукатурок. ПК. 1.4. Ремонт штукатурки, наливного пола, фасадных теплоизоляционных композиционных систем.	
Вид деятельности	выполнение монтажа каркасно-обшивных конструкций
ПК 2.1. Выполнять подготовительные работы при монтаже и отделке каркасно-обшивных конструкций. ПК 2.2. Выполнять работы по монтажу каркасно-обшивных конструкций из различных материалов. ПК 2.3. Выполнять отделку каркасно-обшивных конструкций. ПК 2.4. Выполнять ремонт каркасно-обшивных конструкций.	
Вид деятельности	выполнение малярных и декоративно-художественных работ
ПК 3.1. Выполнять подготовительные работы при производстве малярных работ при отделке поверхностей зданий и сооружений. ПК 3.2. Выполнять работы по окрашиванию и оклеиванию обоями поверхностей различными способами. ПК 3.3. Выполнять декоративно-художественную отделку поверхностей различными способами. ПК. 3.4. Выполнять ремонт и восстановление окрашенных или оклеенных обоями поверхностей.	

3. Формы ГИА. Особенности ГИА в форме ДЭ профильного уровня

3.1 Демонстрационный экзамен направлен на определение уровня освоения выпускником материала, предусмотренного образовательной программой, и степени сформированности профессиональных умений и навыков путём проведения независимой экспертной оценки выполненных выпускником практических заданий в условиях реальных или смоделированных производственных процессов.

3.2 Демонстрационный экзамен проводится на основе требований к результатам освоения образовательной программы среднего профессионального образования, установленных ФГОС СПО по профессии 08.01.28 Мастер отделочных строительных и декоративных работ (демонстрационный экзамен профильный уровень – СТ-21).

Демонстрационный экзамен профильного уровня проводится по решению Колледжа на основании заявлений выпускников на основе требований к результатам освоения образовательной программы среднего профессионального образования, установленных ФГОС СПО по профессии 08.01.28 Мастер отделочных строительных и декоративных работ, а также квалификационных требований, заявленных организациями, работодателями, заинтересованными в подготовке кадров квалификации «мастер отделочных строительных работ».

Место для сдачи экзамена профильного уровня - центр проведения демонстрационного экзамена (ЦПДЭ) на базе ГАПОУ СО «Саратовский политехнический колледж», расположенного по адресу: Саратовская область, г Саратов, пр-т Строителей, д. 25. В экзаменационную комиссию включается представитель организации-работодателя.

На проведение ГИА (на подготовку к демонстрационному экзамену) согласно учебному плану, в соответствии с календарным учебным графиком отводится время 2 недели – май-июнь 2026 г.

В том числе на подготовку к государственной итоговой аттестации: демонстрационный экзамен – июнь 2026 г. (с 22.06.2026г. по 26.06.2026г.)

Программа ГИА доводится до сведения выпускников группы СТ-21 не позднее, чем за шесть месяцев до начала ГИА (до 20 декабря 2025г.)

4. Подготовка проведения ГИА

4.1. В целях определения соответствия результатов освоения выпускниками образовательной программы среднего профессионального образования требованиям ФГОС СПО по профессии 08.01.28 Мастер отделочных строительных и декоративных работ ГИА проводится ГЭК, создаваемой Колледжем по профессии 08.01.28 Мастер отделочных строительных и декоративных работ среднего профессионального образования.

ГЭК формируется из числа лиц, приглашенных из сторонних организаций, в том числе:

- педагогических работников;
- представителей организаций-партнеров, направление деятельности которых соответствует области профессиональной деятельности, к которой готовятся выпускники по профессии 08.01.28 Мастер отделочных строительных и декоративных работ.

При проведении демонстрационного экзамена в составе ГЭК создается экспертная группа из числа лиц, приглашенных из сторонних организаций и обладающих профессиональными знаниями, навыками и опытом в сфере, соответствующей профессии 08.01.28 Мастер отделочных строительных и декоративных работ.

4.2. Состав ГЭК утверждается приказом директора колледжа и действует в течение одного календарного года. В состав ГЭК входят председатель ГЭК, заместитель председателя ГЭК и члены ГЭК.

4.3. ГЭК возглавляет председатель, который организует и контролирует деятельность ГЭК, обеспечивает единство требований, предъявляемых к выпускникам. Председатель ГЭК утверждается не позднее 20 декабря текущего года на следующий календарный год (с 1 января по 31 декабря) по представлению колледжа Министерством образования Саратовской области, в ведении которого находится колледж.

Председателем ГЭК утверждается лицо, не работающее в колледже, из числа:

- руководителей или заместителей руководителей организаций, осуществляющих образовательную деятельность, соответствующую области профессиональной деятельности, к которой готовятся выпускники по профессии 08.01.28 Мастер отделочных строительных и декоративных работ;
- представителей работодателей или их объединений, организаций-партнеров, включая экспертов, при условии, что направление деятельности данных представителей соответствует области профессиональной деятельности, к которой готовятся выпускники по профессии 08.01.28 Мастер отделочных строительных и декоративных работ.

4.4. Директор колледжа (заместитель директора, педагогические работники) являются заместителем председателя ГЭК.

4.5. При проведении демонстрационного экзамена в составе ГЭК создается экспертная группа из числа экспертов (далее - экспертная группа). Экспертную группу возглавляет главный эксперт, назначаемый из числа экспертов, включенных в состав ГЭК.

Главный эксперт организует и контролирует деятельность возглавляемой экспертной группы, обеспечивает соблюдение всех требований к проведению демонстрационного экзамена и не участвует в оценивании результатов ГИА.

Демонстрационный экзамен проводится с использованием единых оценочных материалов, включающих в себя конкретные комплекты оценочной документации, варианты заданий и критерии оценивания, разрабатываемых ФГБОУ ДПО «ИРПО».

Комплект оценочной документации включает комплекс требований для проведения демонстрационного экзамена, перечень оборудования и оснащения, расходных материалов, средств обучения и воспитания, примерный план застройки площадки демонстрационного экзамена, требования к составу экспертных групп, инструкции по технике безопасности, а также образцы заданий.

Задание демонстрационного экзамена включает комплексную практическую задачу, моделирующую профессиональную деятельность и выполняемую в режиме реального времени. (Приложение 1)

4.6. Технический эксперт назначается из числа сотрудников Колледжа, выполняет технические функции по организации и проведению работы ГЭК. Технический эксперт не является членом ГЭК.

4.7. К ГИА допускаются выпускники, не имеющие академической задолженности и в полном объеме выполнившие учебный план или индивидуальный учебный план.

4.8. На заседания ГЭК представляются следующие документы:

- приказ об утверждении председателя ГЭК;
- приказ об утверждении составов государственных экзаменационных комиссий и состава апелляционной комиссии;
- программа ГИА;
- заключение председателя ГЭК о соблюдении процедурных вопросов;
- лист ознакомления с программой ГИА;
- образцы апелляционных заявлений (2 вида);
- график прохождения ГИА;
- сведения об успеваемости студентов (итоговая сводная ведомость);
- заявление на допуск к проведению демозамена;
- согласие на обработку персональных данных;
- план проведения демозамена;
- протокол заседания государственной экзаменационной комиссии по результатам демонстрационного экзамена по компетенции.

4.9. ГИА выпускников не может быть заменена на оценку уровня их подготовки на основе текущего контроля успеваемости и результатов промежуточной аттестации, за исключением случая, предусмотренного настоящей Программы.

4.10. Процедура подготовки проведения ГИА включает следующие организационные мероприятия (таблица 4.2):

Таблица 4.1

Общие мероприятия по подготовке проведения ГИА

№ п/п	Действие	Рекомендуемый срок	Необходимая документация, иные материалы
1.	Подача обучающимся заявления в ГЭК об учете результатов ПА в форме ДЭ при оценке результатов ГИА в форме ДЭ	Начиная со следующего дня после проведения ДЭ ПА (не позднее 14 рабочих дней до запланированного заседания ГЭК)	Заявление обучающегося
2.	Проведение заседания ГЭК по	Не позднее чем за	Заявление

	заявлению обучающегося: - рассмотрение заявления; - запрос дополнительных материалов; - установление соответствия ВД, профессиональных и общих компетенций и заданий; - принятие решения об учете/отказе в учете; - оформление протокола	20 (двадцать) календарных дней до даты проведения ДЭ	обучающегося, протокол ДЭ в рамках ПА, протокол заседания ГЭК
3.	Доведение решения ГЭК до обучающегося и ГЭ	Не позднее 5 рабочих дней до начала ГИА в форме ДЭ	-
4.	Проведение ДЭ в рамках ГИА. Внесение результатов в ИСО	День проведения ДЭ в рамках ГИА	Оценочная ведомость ПА в форме ДЭ, протокол заседания ГЭК
5.	Проведение заседания ГЭК по результатам ДЭ в рамках ГИА: - рассмотрение результатов ДЭ в рамках ГИА; - принятие решения о выставлении оценок по итогам ГИА; - оформление протокола	День проведения ДЭ в рамках ГИА	Протокол ГЭК с результатами ДЭ в рамках ГИА

Таблица 4.2.

Организационные мероприятия по подготовке проведения ГИА

№ п/п	Содержание деятельности	Сроки исполнения	Ответственные
Разработка новых и корректировка имеющихся локальных актов, других нормативных и методических материалов ГИА			
1.	Порядок государственной итоговой аттестации выпускников Колледжа в 2026 году, обучающихся по Федеральным государственным образовательным стандартам	Сентябрь-октябрь 2025	Зам. директора по УМР
2.	Положение о выпускной квалификационной работе студентов Колледжа по профессии 08.01.28 Мастер отделочных строительных и декоративных работ	Сентябрь-октябрь 2025	Зам. директора по УМР
3.	Подготовка рекомендаций по корректировке и разработке Программ ГИА	Сентябрь-октябрь 2025	Зам. директора по УМР
4.	Программа государственной итоговой аттестации выпускников Колледжа в 2026 году по профессии 08.01.28 Мастер отделочных строительных и декоративных работ	Сентябрь-октябрь 2025	Председатель цикловой методической комиссии
5.	Положением о проведении Демонстрационного экзамена в рамках	Октябрь 2025	Зам. директора по УМР

	государственной итоговой аттестации выпускников в 2026 году		
Совершенствование комплексов оценочных средств ГИА			
6.	Разработка и согласование с работодателями оценочных средств (ОС)	Октябрь 2025	Зам. директора по УМР
Разработка проектов приказов			
8.	Об участии студентов в демонстрационном экзамене	Октябрь 2025	Зам. директора по УПР
9.	О подготовке и проведении ГИА выпускников в 2026 году	Ноябрь 2025	Зам. директора по УПР
10.	Об утверждении программ ГИА в 2026 году по профессии 08.01.28 Мастер отделочных строительных и декоративных работ	Ноябрь 2025	Зам. директора по УМР, Председатели цикловых методических комиссий
11.	О проведении внутренней экспертизы условий и организации государственной итоговой аттестации выпускников	Ноябрь-декабрь 2025	Зам. директора по УПР
12.	Об утверждении состава ГЭК и апелляционной комиссии в 2026 году.	Ноябрь-декабрь 2025	Зам. директора по УПР
13.	Об утверждении расписания ГИА	Октябрь, март 2026	Зам. директора по УМР, Зам. директора по УПР
14.	Об утверждении расписания консультаций для подготовки к ГИА выпускников в 2026 году	Март 2026	Зам. директора по УР
15.	Об организации ГИА и о допуске к ГИА студентов по профессии 08.01.28 Мастер отделочных строительных и декоративных работ	Май 2026	Зам. директора по УПР
Подготовка и проведение заседаний педагогических советов по подготовке к ГИА			
16.	Подготовка и проведение заседания педагогического совета «Программы ГИА выпускников 2026 года»	Октябрь-ноябрь 2025	Зам. директора по УМР
17.	Подготовка и проведение заседаний педагогического совета «О допуске к ГИА выпускников 2026 года»	Апрель 2026	Зам. директора по УР
Подготовка и проведение организационных собраний со студентами выпускных групп и их родителями			
18.	Об участии студентов в демонстрационном экзамене	Сентябрь 2025	Классные руководители
19.	О программе ГИА выпускников 2026 года	Октябрь-ноябрь 2025	Классные руководители
20.	Об организации окончания процесса обучения по ППКРС	Май 2026	Классные руководители
21.	О расписании ГИА, графика индивидуальных и групповых консультаций выпускников всех профессий	Апрель 2026	Классные руководители
Подготовка участников ГИА к процедуре оценки качества подготовки			

выпускников			
22.	Разработка плана мероприятий по подготовке кандидатов членов ГЭК	Ноябрь 2025	Зам. директора по УПР
Информирование участников ГИА			
23.	Размещение документации по ГИА на официальном сайте Колледжа: Положений, Программ, приказов и др.	Октябрь 2025 –июнь 2026	Ответственный за размещение информации на сайте Колледжа
24.	Оформление информационных стендов для студентов по материалам ГИА	Сентябрь 2025 –июнь 2026	Заместитель директора по УПР
Организация и проведение внутренней и внешней экспертиз процедуры ГИА			
25.	Проведение внутренней экспертизы условий и организации ГИА выпускников	Ноябрь 2025 –июнь 2026	Зам. директора по УПР
26.	Подготовка к внешней экспертизе организации и проведения ГИА	Май, июнь 2026	Зам. директора по УМР, Зам. директора по УПР
27.	Осуществление анкетирования выпускников и работодателей по вопросам содержания и организации ГИА	Июнь 2026	Методист, зам. председателя ГЭК
28.	Подготовка аналитических отчетов по результатам ГИА:		
28.1	- по профессии 08.01.28 Мастер отделочных строительных и декоративных работ (предоставление зам. директора по УР и для итогового педсовета)	Июнь 2026	Руководитель образовательной программы, председатель ГЭК
28.2	- сводного отчета: - для представления на итоговом заседании педсовета; - для представления в ОЦКПО СО	Июнь 2026	Председатель ГЭК, Зам. директора по УПР
29.	Проведение анализа результатов ГИА на итоговом заседании педагогического совета	Июль 2026	Зам. директора по УР
Другие вопросы организации и проведения ГИА			
30.	Проверка наличия и качества заполнения зачетных книжек студентов выпускных групп	Май 2026	Секретарь учебной части
31.	Подготовка отчета председателя ГЭК о результатах ГИА	В день заседания	Председатель ГЭК
32.	Сдача документации по проведению ГИА зам. директора по УПР (в прошитом виде)	До 30.06.2026	Зам. председателя ГЭК
33.	Осуществление выдачи дипломов о среднем профессиональном образовании студентам, завершившим обучение в соответствии с приказом об отчислении из состава студентов в связи с завершением обучения по направлению подготовки (по профессии 08.01.28	30.06.2026	Зам. директора по УПР

	Мастер отделочных строительных и декоративных работ)		
34.	Подготовка и проведение торжественной церемонии вручения дипломов	30.06.2026	Зам. директора по УВР
Мероприятия по совершенствованию системы оценивания результатов образования (по итогам анализа ГИА)			
35.	Разработка механизма информирования работодателей о выпускниках – потенциальных работников.	Март 2026	Зам. директора по УПР
36.	Усиление работы с центром занятости по трудоустройству выпускников.	С января 2026	Зам. директора по УПР
37.	Использование АИС «Комплекс оценочных средств ГИА»	С января 2026	Зам.директора
38.	Подготовка проектов приказов о допуске студентов к ГИА на заседаниях ГЭК	июнь 2026	Секретарь учебной части, Заместитель директора по УПР
39.	Выполнение задания демонстрационного экзамена	июнь 2026	Заместитель директора по УПР

5. Проведение ГИА

5.1. Демонстрационный экзамен

5.1.1 Демонстрационный экзамен профильного уровня проводится с использованием комплекта оценочной документации КОД (08.01.28-1-2026), выбранного исходя из содержания реализуемой образовательной программы, из размещенных на официальном сайте <https://bom.firpo.ru/Public> единых оценочных материалов.

5.1.2 Задания демонстрационного экзамена доводятся до главного эксперта в день, предшествующий дню начала демонстрационного экзамена.

Колледж обеспечивает необходимые технические условия для обеспечения заданиями во время демонстрационного экзамена выпускников, членов ГЭК, членов экспертной группы.

5.1.3 Демонстрационный экзамен проводится в центре проведения демонстрационного экзамена (далее - центр проведения экзамена) по адресу: Саратовская область, г Саратов, пр-т Строителей., д. 25, представляющем собой площадку, оборудованную и оснащенную в соответствии с комплектом оценочной документации.

Выпускники проходят демонстрационный экзамен в центре проведения экзамена в составе экзаменационных групп.

5.1.4 Место расположения центра проведения экзамена, дата и время начала проведения демонстрационного экзамена, расписание сдачи экзаменов в составе экзаменационных групп, планируемая продолжительность проведения демонстрационного экзамена, технические перерывы в проведении демонстрационного экзамена определяются планом проведения демонстрационного экзамена, утверждаемым ГЭК совместно с Колледжем не позднее, чем за двадцать календарных дней до даты проведения демонстрационного экзамена. Колледж знакомит с планом проведения демонстрационного экзамена выпускников, сдающих демонстрационный экзамен и лиц, обеспечивающих проведение демонстрационного экзамена в срок не позднее, чем за пять рабочих дней до даты проведения экзамена.

5.1.5 Не позднее, чем за один рабочий день до даты проведения демонстрационного экзамена главным экспертом проводится проверка готовности центра проведения экзамена в присутствии членов экспертной группы, выпускников, а также технического эксперта, назначаемого организацией, на территории которой расположен центр проведения экзамена, ответственного за соблюдение установленных норм и правил охраны труда и

техники безопасности.

Главным экспертом осуществляется осмотр центра проведения экзамена, распределение обязанностей между членами экспертной группы по оценке выполнения заданий демонстрационного экзамена, а также распределение рабочих мест между выпускниками с использованием способа случайной выборки.

5.1.6 Выпускники знакомятся со своими рабочими местами, под руководством главного эксперта также повторно знакомятся с планом проведения демонстрационного экзамена, условиями оказания первичной медицинской помощи в центре проведения экзамена. Факт ознакомления отражается главным экспертом в протоколе распределения рабочих мест.

5.1.7 Технический эксперт под подпись знакомит главного эксперта, членов экспертной группы, выпускников с требованиями охраны труда и безопасности.

5.1.8 В день проведения демонстрационного экзамена профильного уровня в центре проведения экзамена присутствуют:

- руководитель (уполномоченный представитель) организации, на базе которой организован центр проведения экзамена;
- члены ГЭК, не считая членов экспертной группы;
- члены экспертной группы;
- главный эксперт;
- представители организаций-партнеров (по согласованию с Колледжем);
- выпускники;
- технический эксперт;
- представитель колледжа, ответственный за сопровождение выпускников к центру проведения экзамена (при необходимости);
- тьютор (ассистент), оказывающий необходимую помощь выпускнику из числа лиц с ограниченными возможностями здоровья, детей-инвалидов, инвалидов (при необходимости);
- организаторы, назначенные колледжем из числа педагогических работников, оказывающие содействие главному эксперту в обеспечении соблюдения всех требований к проведению демонстрационного экзамена.

В случае отсутствия в день проведения демонстрационного экзамена в центре проведения экзамена лиц, указанных в настоящем пункте, решение о проведении демонстрационного экзамена принимается главным экспертом, о чём главным экспертом вносится соответствующая запись в протокол проведения демонстрационного экзамена.

Допуск выпускников в центр проведения экзамена осуществляется главным экспертом на основании документов, удостоверяющих личность.

5.1.9 В день проведения демонстрационного экзамена в центре проведения экзамена могут присутствовать:

- должностные лица органа исполнительной власти субъекта Российской Федерации, осуществляющего управление в сфере образования (по решению указанного органа);
- медицинские работники (по решению организации, на территории которой располагается центр проведения демонстрационного экзамена);
- представители организаций-партнеров (по решению таких организаций по согласованию с Колледжем).

Указанные лица присутствуют в центре проведения экзамена в день проведения демонстрационного экзамена на основании документов, удостоверяющих личность.

5.1.10 Лица, указанные в пунктах 4.1.8 и 4.1.9 настоящей Программы, обязаны:

- соблюдать установленные требования по охране труда и производственной безопасности, выполнять указания технического эксперта по соблюдению указанных требований;
- пользоваться средствами связи исключительно по вопросам служебной необходимости, в том числе в рамках оказания необходимого содействия главному эксперту;
- не мешать и не взаимодействовать с выпускниками при выполнении ими заданий, не

передавать им средства связи и хранения информации, иные предметы и материалы.

5.1.11 Члены ГЭК, не входящие в состав экспертной группы, наблюдают за ходом проведения демонстрационного экзамена и вправе сообщать главному эксперту о выявленных фактах нарушения.

5.1.12 Члены экспертной группы осуществляют оценку выполнения заданий демонстрационного экзамена самостоятельно.

5.1.13 Главный эксперт вправе давать указания по организации и проведению демонстрационного экзамена, обязательные для выполнения лицами, привлеченными к проведению демонстрационного экзамена, и выпускникам, удалять из центра проведения экзамена лиц, допустивших грубое нарушение требований Программы ГИА, требований охраны труда и безопасности производства, а также останавливать, приостанавливать и возобновлять проведение демонстрационного экзамена при возникновении необходимости устранения грубых нарушений настоящих требований, требований охраны труда и производственной безопасности.

Главный эксперт обязан находиться в центре проведения экзамена до окончания демонстрационного экзамена, осуществлять контроль за соблюдением лицами, привлеченными к проведению демонстрационного экзамена, выпускниками требований.

5.1.14 Технический эксперт вправе:

- наблюдать за ходом проведения демонстрационного экзамена;
- давать разъяснения и указания лицам, привлеченным к проведению демонстрационного экзамена, выпускникам по вопросам соблюдения требований охраны труда и производственной безопасности;
- сообщать главному эксперту о выявленных случаях нарушений лицами, привлеченными к проведению демонстрационного экзамена, выпускниками требований охраны труда и требований производственной безопасности, а также невыполнения такими лицами указаний технического эксперта, направленных на обеспечение соблюдения требований охраны труда и производственной безопасности.

5.1.15 Представитель Колледжа располагается в изолированном от центра проведения экзамена помещении.

5.1.16 Образовательная организация обязана не позднее, чем за один рабочий день до дня проведения демонстрационного экзамена уведомить главного эксперта об участии в проведении демонстрационного экзамена тьютора (ассистента).

5.1.17 Выпускники вправе:

- пользоваться оборудованием центра проведения экзамена, необходимыми материалами, средствами обучения и воспитания в соответствии с требованиями комплекта оценочной документации, задания демонстрационного экзамена;
- получать разъяснения технического эксперта по вопросам безопасной и бесперебойной эксплуатации оборудования центра проведения экзамена;
- получить копию задания демонстрационного экзамена на бумажном носителе;

Выпускники обязаны:

- во время проведения демонстрационного экзамена не пользоваться и не иметь при себе средства связи, носители информации, средства ее передачи и хранения, если это прямо не предусмотрено комплектом оценочной документации;
- во время проведения демонстрационного экзамена использовать только средства обучения и воспитания, разрешенные комплектом оценочной документации;
- во время проведения демонстрационного экзамена не взаимодействовать с другими выпускниками, экспертами, иными лицами, находящимися в центре проведения экзамена, если это не предусмотрено комплектом оценочной документации и заданием демонстрационного экзамена.

Выпускники могут иметь при себе лекарственные средства и питание, прием которых осуществляется в специально отведенном для этого помещении согласно плану проведения демонстрационного экзамена за пределами центра проведения экзамена.

5.1.18 Выпускники проходят демонстрационный экзамен в ЦПДЭ в составе экзаменационных групп. Допуск выпускников к выполнению заданий осуществляется при условии обязательного их ознакомления с требованиями охраны труда и производственной безопасности.

5.1.19 В соответствии с планом проведения демонстрационного экзамена главный эксперт ознакомливает выпускников с заданиями, передает им копии заданий демонстрационного экзамена.

5.1.20 После ознакомления с заданиями демонстрационного экзамена выпускники занимают свои рабочие места в соответствии с протоколом распределения рабочих мест. Главный эксперт объявляет о начале демонстрационного экзамена. Время начала демонстрационного экзамена фиксируется в протоколе проведения демонстрационного экзамена, составляемом главным экспертом по каждой экзаменационной группе.

После объявления главным экспертом начала демонстрационного экзамена выпускники приступают к выполнению заданий демонстрационного экзамена.

5.1.21 Демонстрационный экзамен проводится при неукоснительном соблюдении выпускниками, лицами, привлеченными к проведению демонстрационного экзамена, требований охраны труда и производственной безопасности, а также с соблюдением принципов объективности, открытости и равенства выпускников.

5.1.22 Центры проведения экзамена должны быть оборудованы средствами видеонаблюдения, позволяющими осуществлять видеозапись хода проведения демонстрационного экзамена. Видеоматериалы о проведении демонстрационного экзамена подлежат хранению не менее одного года с момента завершения демонстрационного экзамена.

5.1.23 Явка выпускника, его рабочее место, время завершения выполнения задания демонстрационного экзамена подлежат фиксации главным экспертом в протоколе проведения демонстрационного экзамена.

5.1.24 В случае удаления из центра проведения экзамена выпускника, лица, привлеченного к проведению демонстрационного экзамена, или присутствующего в центре проведения экзамена, главным экспертом составляется акт об удалении. Результаты ГИА выпускника, удаленного из центра проведения экзамена, аннулируются ГЭК, и такой выпускник признаётся ГЭК не прошедшим ГИА по неуважительной причине.

5.1.25 Главный эксперт сообщает выпускникам о течении времени выполнения задания демонстрационного экзамена каждые 60 минут, а также за 30 и 5 минут до окончания времени выполнения задания. После объявления главным экспертом окончания времени выполнения заданий выпускники прекращают любые действия по выполнению заданий демонстрационного экзамена.

Технический эксперт обеспечивает контроль за безопасным завершением работ выпускниками в соответствии с требованиями производственной безопасности и требованиями охраны труда.

5.1.26 Продолжительность демонстрационного экзамена (не более) 04:00:00. Выпускник по собственному желанию может завершить выполнение задания досрочно, уведомив об этом главного эксперта.

5.1.27 Результаты выполнения выпускниками заданий демонстрационного экзамена подлежат фиксации экспертами экспертной группы в соответствии с требованиями комплекта оценочной документации и задания демонстрационного экзамена.

5.1.28 По решению ГЭК результаты демонстрационного экзамена, проведенного в рамках промежуточной аттестации по итогам освоения профессионального модуля по заявлению выпускника могут быть учтены при выставлении оценки по итогам ГИА в форме демонстрационного экзамена.

5.1.1 Условия привлечения добровольцев к ГИА

5.1.1.1 Добровольцы (волонтеры) привлекаются к участию в государственной итоговой аттестации в форме демонстрационного экзамена в качестве статистов для моделирования

и (или) осуществления (поддержания) производственных процессов при выполнении заданий демонстрационного экзамена.

Решение о привлечении добровольцев (волонтеров) к участию в демонстрационном экзамене принимается приказом.

5.1.1.2 Волонтеры (добровольцы) привлекаются из числа совершеннолетних физических лиц и лиц в возрасте от 14 до 18 лет в случае наличия у последних письменного согласия родителей или иных законных представителей при условии, что участие в демонстрационном экзамене не несет потенциальной опасности причинения вреда здоровью и не мешает процессу обучения и развития.

Добровольцами (волонтерами) не могут быть выпускники колледжа, проходящие государственную итоговую аттестацию в форме демонстрационного экзамена в текущем учебном году по профессии 08.01.28 Мастер отделочных строительных и декоративных работ, родители или иные законные представители выпускников, педагогические работники, участвовавшие в реализации образовательных программ среднего профессионального образования, которые осваивали выпускники и иные заинтересованные лица.

5.1.1.3 К участию в проведении государственной итоговой аттестации в форме демонстрационного экзамена допускаются добровольцы (волонтеры), прошедшие инструктаж об ознакомлении с требованиями охраны труда и безопасности производства.

5.1.1.4 Не позднее, чем за три рабочих дня до дня проведения демонстрационного экзамена колледж уведомляет главного эксперта об участии в нем добровольцев (волонтеров), а также об их расположении и планируемой роли в центре проведения демонстрационного экзамена в рамках выполнения выпускниками задания демонстрационного экзамена.

5.1.1.5 Контроль деятельности добровольцев (волонтеров) осуществляется главным экспертом, организатором, оказывающим содействие главному эксперту в обеспечении соблюдения всех требований к проведению демонстрационного экзамена. Главный эксперт, организатор, назначенный образовательной организацией из числа педагогических работников, оказывающий содействие главному эксперту в обеспечении соблюдения всех требований к проведению демонстрационного экзамена, не позднее чем за три рабочих дня до дня проведения демонстрационного экзамена проводят инструктаж добровольцев (волонтеров) с разъяснением порядка их участия в демонстрационном экзамене и выполняемой роли в рамках задания демонстрационного экзамена. Главный эксперт может принять решение о необходимости присутствия добровольцев (волонтеров) во время проверки готовности центра проведения демонстрационного экзамена, дополнительного инструктажа добровольцев (волонтеров).

5.1.1.6 Допуск добровольцев (волонтеров) в центр проведения демонстрационного экзамена в день проведения демонстрационного экзамена осуществляется главным экспертом на основании документов, удостоверяющих личность.

5.1.1.7 Добровольцы (волонтеры), привлекаемые к участию в проведении демонстрационного экзамена, обязаны:

- иметь при себе документ, удостоверяющий личность, для допуска в центр проведения демонстрационного экзамена;
- соблюдать установленные требования по охране труда и производственной безопасности, выполнять указания технического эксперта по соблюдению указанных требований;
- взаимодействовать с выпускниками в соответствии с условиями и требованиями комплекта оценочной документации, заданием демонстрационного экзамена, а равно если такое взаимодействие является неотъемлемой частью моделируемого или осуществляемого (сопровождаемого) производственного процесса, в условиях демонстрационного экзамена или если соответствующие установки были доведены до добровольцев (волонтеров) главным экспертом в ходе инструктажа;
- соблюдать запрет на передачу участникам демонстрационного экзамена средств

связи и хранения информации, иных предметов и материалов;

- соблюдать принцип объективности результатов выполнения задания демонстрационного экзамена выпускником.

Добровольцы (волонтеры) не могут использовать средства связи при нахождении в центре проведения демонстрационного экзамена, если это прямо не предусмотрено заданием демонстрационного экзамена.

В случае грубого нарушения добровольцами (волонтерами) требований порядка проведения государственной итоговой аттестации удаляются из центра проведения демонстрационного экзамена, о чем главным экспертом составляется акт об удалении.

5.1.1.8 Добровольцы (волонтеры) могут привлекаться членами экспертной группы для беседы, осмотра, иной формы взаимодействия в рамках применения членами экспертной группы критериев оценивания выполнения задания демонстрационного экзамена.

5.1.1.9 Добровольцы (волонтеры) не осуществляют оценивание результатов выполнения выпускниками задания демонстрационного экзамена, но могут высказывать свои суждения по запросу членов экспертной группы.

5.1.1.10. По окончании проведения демонстрационного экзамена добровольцы (волонтеры) покидают центр проведения демонстрационного экзамена по решению главного эксперта.

6. Оценивание результатов ГИА

6.1 Результаты проведения ГИА (этапов ГИА) оцениваются с проставлением одной из отметок: «отлично», «хорошо», «удовлетворительно», «неудовлетворительно» - и объявляются в тот же день после оформления протоколов заседаний ГЭК.

6.2 В целях обеспечения сопоставимости качественной и общей успеваемости обучающихся по результатам демонстрационного экзамена, а также в связи с необходимостью обеспечения преемственности используется шкала перевода "0-50-65-90-100".

Данная шкала предусматривает следующее соотношение между баллами демонстрационного экзамена, полученными за выполнение практических заданий, и отметками по пятибалльной системе оценивания (см. таблицу 6.1).

Таблица 6.1. Рекомендованная шкала перевода баллов демонстрационного экзамена в отметки по пятибалльной системе оценивания

Отметка/Отношение полученного количества баллов к максимально возможному (в процентах)	Неудовлетво рительно "2"	Удовлетвори тельно "3"	Хорошо "4"	Отлично "5"
	0,00 - 49,99%	50,00 - 64,99%	65,00 - 89,99%	90,00 - 100%

Таблица 6.2. Распределение количества баллов ДЭ и отметок по пятибалльной системе оценивания в соответствии с рекомендованной шкалой перевода

Оценка/Количество баллов, полученных при сдаче ДЭ	Неудовлетво рительно "2"	Удовлетвори тельно "3"	Хорошо "4"	Отлично "5"
Отношение полученного количества баллов к максимально возможному (в процентах)	0,00 - 49,99%	50,00 - 64,99%	65,00 - 89,99%	90,00 - 100%
Количество баллов, полученных при сдаче ДЭ	0 - 24,9	25 - 32,4	32,5 - 44,9	45 - 50

базового уровня (максимальный балл 50)				
Количество баллов, полученных при сдаче ДЭ профильного уровня (максимальный балл 75)	0 - 37,4	37,5 - 48,6	48,7 - 67,4	67,5 - 75
Количество баллов, полученных при сдаче ДЭ ПУ - совокупность инвариантной и вариативной частей (максимальный балл 100)	0 - 49,9	50 - 64,9	65 - 89,9	90 - 100

При использовании данной шкалы только более половины выполненных заданий гарантирует обучающему успешную сдачу демонстрационного экзамена. Например, на итоговой аттестации в форме демонстрационного экзамена профильного уровня без вариативной части (максимально возможное количество баллов - 80) выпускник считается сдавшим экзамен при количестве 40 и более набранных баллов

Баллы выставляются в протоколе проведения демонстрационного экзамена, который подписывается каждым членом экспертной группы и утверждается главным экспертом после завершения экзамена для экзаменационной группы.

При выставлении баллов присутствует член ГЭК, не входящий в экспертную группу, присутствие других лиц запрещено.

Подписанный членами экспертной группы и утвержденный главным экспертом протокол проведения демонстрационного экзамена далее передается в ГЭК для выставления оценок по итогам ГИА. Оригинал протокола проведения демонстрационного экзамена передается на хранение в Колледж в составе архивных документов.

6.3 Оценка ГИА отражает в общем виде соответствие результатов освоения образовательной программы требованиям федерального государственного образовательного стандарта по профессии 08.01.28 Мастер отделочных строительных и декоративных работ, формируется по результатам выполнения задания демонстрационного экзамена. Членами ГЭК определяется оценка уровня сформированности общих и профессиональных компетенций выпускника.

6.4 В случае досрочного завершения ГИА выпускником по независящим от него причинам результаты ГИА оцениваются по фактически выполненной работе, или по заявлению такого выпускника ГЭК принимается решение об аннулировании результатов ГИА, а такой выпускник признается ГЭК не прошедшим ГИА по уважительной причине.

6.5 Решения ГЭК принимаются на закрытых заседаниях простым большинством голосов членов ГЭК, участвующих в заседании, при обязательном присутствии председателя комиссии или его заместителя. При равном числе голосов голос председательствующего на заседании ГЭК является решающим. Решение ГЭК оформляется протоколом, который подписывается председателем ГЭК, в случае его отсутствия заместителем ГЭК и секретарем ГЭК и хранится в архиве Колледжа.

6.6 Выпускникам, не прошедшим ГИА по уважительной причине, в том числе не явившимся для прохождения ГИА по уважительной причине (далее - выпускники, не прошедшие ГИА по уважительной причине), предоставляется возможность пройти ГИА, в том числе не пройденное аттестационное испытание (при его наличии), без отчисления из колледжа.

6.7 Выпускники, не прошедшие ГИА по неуважительной причине, в том числе не явившиеся для прохождения ГИА без уважительных причин (далее - выпускники, не прошедшие ГИА по неуважительной причине) и выпускники, получившие на ГИА неудовлетворительные результаты, могут быть допущены Колледжем для повторного

участия в ГИА не более двух раз.

6.8 Дополнительные заседания ГЭК организуются в установленные Колледжем сроки, но не позднее четырех месяцев после подачи заявления выпускником, не прошедшим ГИА по уважительной причине.

6.9 Выпускники, не прошедшие ГИА по неуважительной причине, и выпускники, получившие на ГИА неудовлетворительные результаты, отчисляются из Колледжа и проходят ГИА не ранее чем через шесть месяцев после прохождения ГИА впервые.

Для прохождения ГИА выпускники, не прошедшие ГИА по неуважительной причине, и выпускники, получившие на ГИА неудовлетворительные результаты, восстанавливаются в колледже на период времени, установленный Колледжем самостоятельно, но не менее предусмотренного календарным учебным графиком для прохождения ГИА образовательной программой среднего профессионального образования по профессии 08.01.28 Мастер отделочных строительных и декоративных работ.

7. Порядок подачи и рассмотрения апелляций

7.1 По результатам ГИА выпускник имеет право подать в апелляционную комиссию письменную апелляцию о нарушении, по его мнению, Порядка и (или) несогласии с результатами ГИА (далее - апелляция).

7.2 Апелляция подается лично выпускником или родителями (законными представителями) несовершеннолетнего выпускника в апелляционную комиссию колледжа.

Апелляция о нарушении Порядка подается непосредственно в день проведения ГИА, в том числе до выхода из центра проведения экзамена (Приложение 4).

7.3 Апелляция рассматривается апелляционной комиссией не позднее трех рабочих дней с момента ее поступления.

7.4 Состав апелляционной комиссии утверждается Приказом одновременно с утверждением состава ГЭК.

Апелляционная комиссия состоит из председателя апелляционной комиссии, не менее пяти членов апелляционной комиссии и секретаря апелляционной комиссии из числа педагогических работников Колледжа, не входящих в данном учебном году в состав ГЭК. Председателем апелляционной комиссии может быть назначено лицо из числа руководителей или заместителей руководителей организаций, осуществляющих образовательную деятельность, соответствующую области профессиональной деятельности, к которой готовятся выпускники, представителей организаций-партнеров или их объединений, включая экспертов, при условии, что направление деятельности данных представителей соответствует области профессиональной деятельности, к которой готовятся выпускники, при условии, что такое лицо не входит в состав ГЭК.

7.5 Апелляция рассматривается на заседании апелляционной комиссии с участием не менее двух третей ее состава.

На заседание апелляционной комиссии приглашается председатель соответствующей ГЭК, а также главный эксперт при проведении ГИА в форме демонстрационного экзамена.

При проведении ГИА в форме демонстрационного экзамена по решению председателя апелляционной комиссии к участию в заседании комиссии могут быть также привлечены члены экспертной группы, технический эксперт.

По решению председателя апелляционной комиссии заседание апелляционной комиссии может пройти с применением средств видео, конференц-связи, а равно посредством предоставления письменных пояснений по поставленным апелляционной комиссией вопросам.

Выпускник, подавший апелляцию, имеет право присутствовать при рассмотрении апелляции. С несовершеннолетним выпускником имеет право присутствовать один из родителей (законных представителей). Указанные лица должны при себе иметь документы,

удостоверяющие личность.

7.6. Рассмотрение апелляции не является пересдачей ГИА.

7.7. При рассмотрении апелляции о нарушении Порядка апелляционная комиссия устанавливает достоверность изложенных в ней сведений и выносит одно из следующих решений:

- об отклонении апелляции, если изложенные в ней сведения о нарушениях Порядка не подтвердились и (или) не повлияли на результат ГИА;
- об удовлетворении апелляции, если изложенные в ней сведения о допущенных нарушениях Порядка подтвердились и повлияли на результат ГИА.

В последнем случае результаты проведения ГИА подлежат аннулированию, в связи, с чем протокол о рассмотрении апелляции не позднее следующего рабочего дня передается в ГЭК для реализации решения апелляционной комиссии. Выпускнику предоставляется возможность пройти ГИА в дополнительные сроки, установленные колледжем без отчисления такого выпускника из колледжа в срок не более четырех месяцев после подачи апелляции.

7.8 В случае рассмотрения апелляции о несогласии с результатами ГИА, полученными при прохождении демонстрационного экзамена, секретарь ГЭК не позднее следующего рабочего дня с момента поступления апелляции направляет в апелляционную комиссию протокол заседания ГЭК, протокол проведения демонстрационного экзамена, письменные ответы выпускника (при их наличии), результаты работ выпускника, подавшего апелляцию, видеозаписи хода проведения демонстрационного экзамена (при наличии).

7.9 В результате рассмотрения апелляции о несогласии с результатами ГИА апелляционная комиссия принимает решение об отклонении апелляции и сохранении результата ГИА либо об удовлетворении апелляции и выставлении иного результата ГИА. Решение апелляционной комиссии не позднее следующего рабочего дня передается в ГЭК. Решение апелляционной комиссии является основанием для аннулирования ранее выставленных результатов ГИА выпускника и выставления новых результатов в соответствии с мнением апелляционной комиссии.

7.10 Решение апелляционной комиссии принимается простым большинством голосов. При равном числе голосов голос председательствующего на заседании апелляционной комиссии является решающим.

Решение апелляционной комиссии доводится до сведения подавшего апелляцию выпускника в течение трех рабочих дней со дня заседания апелляционной комиссии.

7.11 Решение апелляционной комиссии является окончательным и пересмотру не подлежит.

7.12 Решение апелляционной комиссии оформляется протоколом, который подписывается председателем (заместителем председателя) и секретарем апелляционной комиссии и хранится в архиве Колледжа.

8. Особенности проведения ГИА для выпускников из числа лиц с ограниченными возможностями здоровья, детей-инвалидов и инвалидов

8.1 Для выпускников из числа лиц с ограниченными возможностями здоровья и выпускников из числа детей-инвалидов и инвалидов проводится ГИА с учетом особенностей психофизического развития, индивидуальных возможностей и состояния здоровья таких выпускников (далее - индивидуальные особенности).

8.2 При проведении ГИА обеспечивается соблюдение следующих общих требований:

- проведение ГИА для выпускников с ограниченными возможностями здоровья, выпускников из числа детей-инвалидов и инвалидов в одной аудитории совместно с выпускниками, не имеющими ограниченных возможностей здоровья, если это не создает трудностей для выпускников при прохождении ГИА;

- присутствие в аудитории, центре проведения экзамена тьютора, ассистента, оказывающих выпускникам необходимую техническую помощь с учетом их индивидуальных особенностей (занять рабочее место, передвигаться, прочитать и оформить задание, общаться с членами ГЭК, членами экспертной группы);
- пользование необходимыми выпускникам техническими средствами при прохождении ГИА с учетом их индивидуальных особенностей;
- обеспечение возможности беспрепятственного доступа выпускников в аудитории, туалетные и другие помещения, а также их пребывания в указанных помещениях (наличие пандусов, поручней, расширенных дверных проемов, лифтов, при отсутствии лифтов аудитория должна располагаться на первом этаже, наличие специальных кресел и других приспособлений).

8.3 Дополнительно при проведении ГИА обеспечивается соблюдение следующих требований в зависимости от категорий выпускников с ограниченными возможностями здоровья, выпускников из числа детей-инвалидов и инвалидов:

а) для слепых:

- задания для выполнения, а также инструкция о порядке ГИА, комплект оценочной документации, задания демонстрационного экзамена оформляются рельефно-точечным шрифтом по системе Брайля или в виде электронного документа, доступного с помощью компьютера со специализированным программным обеспечением для слепых, или зачитываются ассистентом;
- письменные задания выполняются на бумаге рельефно-точечным шрифтом по системе Брайля или на компьютере со специализированным программным обеспечением для слепых, или надиктовываются ассистенту;
- выпускникам для выполнения задания при необходимости предоставляется комплект письменных принадлежностей и бумага для письма рельефно-точечным шрифтом Брайля, компьютер со специализированным программным обеспечением для слепых;

б) для слабовидящих:

- обеспечивается индивидуальное равномерное освещение не менее 300 люкс;
- выпускникам для выполнения задания при необходимости предоставляется увеличивающее устройство;
- задания для выполнения, а также инструкция о порядке проведения государственной аттестации оформляются увеличенным шрифтом;

в) для глухих и слабослышащих, с тяжелыми нарушениями речи:

- обеспечивается наличие звукоусиливающей аппаратуры коллективного пользования, при необходимости предоставляется звукоусиливающая аппаратура индивидуального пользования;
- по их желанию государственный экзамен может проводиться в письменной форме;

г) для лиц с нарушениями опорно-двигательного аппарата (с тяжелыми нарушениями двигательных функций верхних конечностей или отсутствием верхних конечностей):

- письменные задания выполняются на компьютере со специализированным программным обеспечением или надиктовываются ассистенту;
- по их желанию государственный экзамен может проводиться в устной форме;

д) также для выпускников из числа лиц с ограниченными возможностями здоровья и выпускников из числа детей-инвалидов и инвалидов создаются иные специальные условия проведения ГИА в соответствии с рекомендациями психолого-медико-педагогической комиссии (далее - ПМПК), справкой, подтверждающей факт установления инвалидности, выданной федеральным государственным учреждением медико-социальной экспертизы (далее - справка).

8.4 Выпускники или родители (законные представители) несовершеннолетних выпускников не позднее, чем за 3 месяца до начала ГИА подают в колледж письменное заявление о необходимости создания для них специальных условий при проведении ГИА

(Приложение 2) с приложением копии рекомендаций ПМПК, а дети-инвалиды, инвалиды - оригинала или заверенной копии справки, а также копии рекомендаций ПМПК при наличии.

Демонстрационный экзамен (оценочные материалы)

Демонстрационный экзамен проводится в соответствии с комплектом оценочной документации

<https://bom.firpo.ru/file/public/118017/КОД%2008.01.28-1-2026%20Том%201.pdf>

ФЕДЕРАЛЬНОЕ ГОСУДАРСТВЕННОЕ БЮДЖЕТНОЕ ОБРАЗОВАТЕЛЬНОЕ УЧРЕЖДЕНИЕ
ДОПОЛНИТЕЛЬНОГО ПРОФЕССИОНАЛЬНОГО ОБРАЗОВАНИЯ
«ИНСТИТУТ РАЗВИТИЯ ПРОФЕССИОНАЛЬНОГО ОБРАЗОВАНИЯ»
(ФГБОУ ДПО ИРПО)



УТВЕРЖДЕНЫ

приказом ФГБОУ ДПО ИРПО
от 29.09.2025 № 01-09-538/2025

ЕДИНЫЕ ОЦЕНОЧНЫЕ МАТЕРИАЛЫ ДЕМОНСТРАЦИОННОГО ЭКЗАМЕНА

Том 1

(Комплект оценочной документации)

Код и наименование профессии (специальности) среднего профессионального образования	08.01.28 Мастер отделочных строительных и декоративных работ
Наименование квалификации (наименование направленности)	Мастер отделочных строительных работ (Малярные и декоративно-художественные работы в строительстве)
Федеральный государственный образовательный стандарт среднего профессионального образования по профессии (специальности) среднего профессионального образования (ФГОС СПО):	ФГОС СПО по профессии 08.01.28 Мастер отделочных строительных и декоративных работ, утвержденный приказом Минпросвещения России от 18.05.2022 № 340
Виды аттестации:	Государственная итоговая аттестация
	Промежуточная аттестация
Уровни демонстрационного экзамена:	Базовый
	Профильный
Шифр комплекта оценочной документации:	КОД 08.01.28-1-2026

1. СПИСОК ИСПОЛЬЗУЕМЫХ СОКРАЩЕНИЙ

ГИА	- государственная итоговая аттестация
ДЭ	- демонстрационный экзамен
ДЭ БУ	- демонстрационный экзамен базового уровня
ДЭ ПУ	- демонстрационный экзамен профильного уровня
КОД	- комплект оценочной документации
ОК	- общая компетенция
ОМ	- единый оценочный материал
ПА	- промежуточная аттестация
ПК	- профессиональная компетенция
СПО	- среднее профессиональное образование
ФГОС СПО	- федеральный государственный образовательный стандарт среднего профессионального образования, на основе которого разработан комплект оценочной документации
ЦПДЭ	- центр проведения демонстрационного экзамена

2. СТРУКТУРА КОД

Структура КОД включает:

1. комплекс требований для проведения демонстрационного экзамена;
2. перечень оборудования и оснащения, расходных материалов, средств обучения и воспитания;
3. примерный план застройки площадки ДЭ;
4. требования к составу экспертных групп;
5. инструкции по технике безопасности;
6. образец задания.

3. КОД

3.1 Комплекс требований для проведения ДЭ

Применимость КОД. Настоящий КОД предназначен для организации и проведения ДЭ (уровней ДЭ) в рамках видов аттестаций по образовательным программам СПО, указанным в таблице № 1.

Таблица № 1

Вид аттестации	Уровень ДЭ
ПА	-
ГИА	Базовый уровень
	Профильный уровень

КОД в части ПА, ГИА (ДЭ БУ) разработан на основе требований к результатам освоения образовательной программы СПО, установленных в соответствии с ФГОС СПО.

КОД в части ГИА (ДЭ ПУ) разработан на основе требований к результатам освоения образовательной программы СПО, установленных в соответствии с ФГОС СПО, включая квалификационные требования, заявленные организациями, работодателями, заинтересованными в подготовке кадров соответствующей квалификации.

КОД в части ГИА (ДЭ ПУ) включает составные части - инвариантную часть (обязательную часть, установленную настоящим КОД) и вариативную часть (необязательную), содержание которой определяет образовательная организация самостоятельно на основе содержания реализуемой основной образовательной программы СПО, включая квалификационные требования, заявленные организациями, работодателями, заинтересованными в подготовке кадров соответствующей квалификации, в том числе являющимися стороной договора о сетевой форме реализации образовательных программ и (или) договора о практической подготовке обучающихся.

Общие организационные требования:

1. ДЭ направлен на определение уровня освоения выпускником материала, предусмотренного образовательной программой, и степени сформированности профессиональных умений и навыков путем проведения независимой экспертной оценки выполненных выпускником практических заданий в условиях реальных или смоделированных производственных процессов.
2. ДЭ в рамках ГИА проводится с использованием КОД, включенных образовательными организациями в программу ГИА.
3. Задания ДЭ доводятся до главного эксперта в день, предшествующий дню начала ДЭ.
4. Образовательная организация обеспечивает необходимые технические условия для обеспечения заданиями во время ДЭ обучающихся, членов ГЭК, членов экспертной группы.
5. ДЭ проводится в ЦПДЭ, представляющем собой площадку, оборудованную и оснащенную в соответствии с КОД.
6. ЦПДЭ может располагаться на территории образовательной организации, а при сетевой форме реализации образовательных программ — также на территории иной организации, обладающей необходимыми ресурсами для организации ЦПДЭ.
7. Обучающиеся проходят ДЭ в ЦПДЭ в составе экзаменационных групп.
8. Образовательная организация знакомит с планом проведения ДЭ обучающихся, сдающих ДЭ, и лиц, обеспечивающих проведение ДЭ, в срок не позднее чем за 5 рабочих дней до даты проведения экзамена.
9. Количество, общая площадь и состояние помещений, предоставляемых для проведения ДЭ, должны обеспечивать проведение ДЭ в соответствии с КОД.
10. Не позднее чем за один рабочий день до даты проведения ДЭ главным экспертом проводится проверка готовности ЦПДЭ в присутствии

членов экспертной группы, обучающихся, а также технического эксперта, назначаемого организацией, на территории которой расположен ЦПДЭ, ответственного за соблюдение установленных норм и правил охраны труда и техники безопасности.

11. Главным экспертом осуществляется осмотр ЦПДЭ, распределение обязанностей между членами экспертной группы по оценке выполнения заданий ДЭ, а также распределение рабочих мест между обучающимися с использованием способа случайной выборки. Результаты распределения обязанностей между членами экспертной группы и распределения рабочих мест между обучающимися фиксируются главным экспертом в соответствующих протоколах.

12. Обучающиеся знакомятся со своими рабочими местами, под руководством главного эксперта также повторно знакомятся с планом проведения ДЭ, условиями оказания первичной медицинской помощи в ЦПДЭ. Факт ознакомления отражается главным экспертом в протоколе распределения рабочих мест.

13. Допуск обучающихся в ЦПДЭ осуществляется главным экспертом на основании документов, удостоверяющих личность.

14. Образовательная организация обязана не позднее чем за один рабочий день до дня проведения ДЭ уведомить главного эксперта об участии в проведении ДЭ тьютора (ассистента).

15. Для выполнения заданий данного комплекта оценочной документации не предусматривается наличие (присутствие) добровольцев (волонтеров).

Требование к продолжительности ДЭ. Продолжительность ДЭ зависит от вида аттестации, уровня ДЭ (таблица № 2).

Таблица № 2

Вид аттестации	Уровень ДЭ	Составная часть КОД (инвариантная/вариативная)	Продолжительность ДЭ¹
ПА	-	Инвариантная часть	1 ч. 00 мин.
ГИА	базовый	Инвариантная часть	3 ч. 00 мин.
ГИА	профильный	Инвариантная часть	4 ч. 00 мин.
ГИА	профильный	Совокупность инвариантной и вариативной частей	не более 5 ч. 00 мин.

¹ Максимальная продолжительность демонстрационного экзамена.

Требования к содержанию КОД. Единое базовое ядро содержания КОД (таблица № 3) сформировано на основе вида деятельности (вида профессиональной деятельности) в соответствии с ФГОС СПО и является общей содержательной основой заданий ДЭ вне зависимости от вида аттестации и уровня ДЭ.

Таблица № 3

ЕДИНОЕ БАЗОВОЕ ЯДРО СОДЕРЖАНИЯ КОД²		
Вид деятельности/ Вид профессиональной деятельности	Перечень оцениваемых ОК/ПК	Перечень оцениваемых умений, навыков (практического опыта)
Выполнение малярных и декоративно-художественных работ (по выбору)	ПК. Выполнять подготовительные работы при производстве малярных работ при отделке поверхностей зданий и сооружений	Навык: выполнения подготовительных работ по организации рабочего места при производстве малярных работ по отделке поверхностей зданий и сооружений
	ПК. Выполнять работы по окрашиванию и оклеиванию обоями поверхностей различными способами	Умение: применять электрифицированное, ручное оборудование и инструменты при проведении малярных работ
		Умение: читать рабочие чертежи и схемы
		Умение: применять технологии грунтования и шпатлевания поверхностей вручную и механизированным способом
		Умение: соблюдать требования охраны труда при нахождении на строительной площадке
	ОК. Выбирать способы решения задач профессиональной деятельности применительно к различным контекстам	Умение: оценивать результат и последствия своих действий (самостоятельно или с помощью наставника)

² Единое базовое ядро содержания КОД – общая (сквозная) часть единого КОД, относящаяся ко всем видам аттестации (ГИА, ПА) вне зависимости от уровня ДЭ.

Содержательная структура КОД представлена в таблице № 4.

Таблица № 4

Вид деятельности / Вид профессиональной деятельности	Перечень оцениваемых ОК, ПК	Перечень оцениваемых умений, навыков (практического опыта)	ПА ³	ГИА ДЭ БУ	ГИА ДЭ ПУ	№ Модуля ⁴
Инвариантная часть КОД						
Выполнение малярных и декоративно-художественных работ (по выбору)	ПК. Выполнять подготовительные работы при производстве малярных работ при отделке поверхностей зданий и сооружений	Навык: выполнения подготовительных работ по организации рабочего места при производстве малярных работ по отделке поверхностей зданий и сооружений	■	■	■	1
	ПК. Выполнять работы по окрашиванию и оклеиванию обоями поверхностей различными способами	Умение: применять электрифицированное, ручное оборудование и инструменты при проведении малярных работ	■	■	■	1
		Умение: читать рабочие чертежи и схемы	■	■	■	1, 2
		Умение: применять технологии грунтования и шпатлевания поверхностей вручную и механизированным способом	■	■	■	1
		Умение: соблюдать требования охраны труда при нахождении на строительной площадке	■	■	■	1
		Навык: выполнения работ по окрашиванию и оклеиванию обоями поверхностей различными способами		■	■	2

³ Содержание КОД в части ПА равно содержанию единого базового ядра содержания КОД.

⁴ Наименование выполняемой задачи и № Модуля определены перечнем модулей в зависимости от вида аттестации и уровня ДЭ.

		Умение: использовать различные материалы при окрашивании и оклеивании обоями поверхностей различными способами		■	■	2
		Умение: применять технологии по окрашиванию и оклеиванию обоями поверхностей различными способами		■	■	2
	ОК. Выбирать способы решения задач профессиональной деятельности применительно к различным контекстам	Умение: оценивать результат и последствия своих действий (самостоятельно или с помощью наставника)	■	■	■	1, 2, 3
	ПК. Выполнять декоративно-художественную отделку поверхностей различными способами	Навык: выполнять декоративно-художественную отделку поверхностей различными способами			■	3
		Умение: применять технологии декоративно-художественной отделки поверхностей различными способами			■	3
	Вариативная часть КОД					
<p>Вариативная часть КОД формируется образовательными организациями на основе реализуемой основной профессиональной образовательной программы СПО и с учетом квалификационных требований, заявленных конкретными организациями, работодателями, заинтересованными в подготовке кадров соответствующей квалификации, в том числе являющимися стороной договора о сетевой форме реализации образовательных программ и (или) договора о практической подготовке обучающихся.</p> <p>Рекомендации по формированию вариативной части КОД, вариативной части задания и критериев оценивания для ДЭ ПУ представлены в приложении 1 к настоящему Тому 1 ОМ</p>					■	<p>Образовательная организация при необходимости самостоятельно формирует содержание вариативной части КОД</p>

Перечень модулей в зависимости от вида аттестации и уровня ДЭ				
№ Модуля	Наименование выполняемой задачи	ПА	ГИА ДЭ БУ	ГИА ДЭ ПУ
Модуль 1	Выполнение шпатлевания поверхности	■	■	■
Модуль 2	Выполнение окраски и оклейки поверхности		■	■
Модуль 3	Выполнение декоративно-художественной отделки поверхности			■

Требования к оцениванию. Распределение значений максимальных баллов (таблица № 5) зависит от вида аттестации, уровня ДЭ, составной части КОД.

Таблица № 5

Вид аттестации	Уровень ДЭ	Составная часть КОД (инвариантная/вариативная часть)	Максимальный балл
ПА	ДЭ	Инвариантная часть	25 из 25
ГИА	ДЭ БУ		50 из 50
	ДЭ ПУ		75 из 75
ГИА	ДЭ ПУ	Вариативная часть	25 из 25
ГИА	ДЭ ПУ	Совокупность инвариантной и вариативной частей	100 из 100

Распределение баллов по критериям оценивания для ДЭ в рамках ПА представлено в таблице № 6.

Таблица № 6

№ п/п	Вид деятельности /Вид профессиональной деятельности	Критерий оценивания ⁵	Баллы
1	Выполнение малярных и декоративно-художественных работ (по выбору)	Выполнение подготовительных работ при производстве малярных работ при отделке поверхностей зданий и сооружений	2,00
		Выполнение работы по окрашиванию и оклеиванию обоями поверхностей различными способами	21,00
		Выбор способов решения задач профессиональной деятельности применительно к различным контекстам	2,00
ИТОГО			25,00

Распределение баллов по критериям оценивания для ДЭ БУ в рамках ГИА представлено в таблице № 7.

⁵ Формулировка критерия оценивания совпадает с наименованием ПК, ОК и начинается с отглагольного существительного.

Таблица № 7

№ п/п	Вид деятельности /Вид профессиональной деятельности	Критерий оценивания ⁶	Баллы
1	Выполнение малярных и декоративно-художественных работ (по выбору)	Выполнение подготовительных работ при производстве малярных работ при отделке поверхностей зданий и сооружений	2,00
		Выполнение работы по окрашиванию и оклеиванию обоями поверхностей различными способами	44,00
		Выбор способов решения задач профессиональной деятельности применительно к различным контекстам	4,00
ИТОГО			50,00

Распределение баллов по критериям оценивания для ДЭ ПУ (инвариантная часть КОД) в рамках ГИА представлено в таблице № 8.

Таблица № 8

№ п/п	Вид деятельности /Вид профессиональной деятельности	Критерий оценивания ⁷	Баллы
1	Выполнение малярных и декоративно-художественных работ (по выбору)	Выполнение подготовительных работ при производстве малярных работ при отделке поверхностей зданий и сооружений	2,00
		Выполнение работы по окрашиванию и оклеиванию обоями поверхностей различными способами	44,00
		Выполнение декоративно-художественной отделки поверхностей различными способами	24,00
		Выбор способов решения задач профессиональной деятельности применительно к различным контекстам	5,00
ИТОГО			75,00

⁶ Формулировка критерия оценивания совпадает с наименованием ПК, ОК и начинается с отглагольного существительного.

⁷ Формулировка критерия оценивания совпадает с наименованием ПК, ОК и начинается с отглагольного существительного.

Распределение баллов по критериям оценивания для ДЭ ПУ (инвариантная и вариативная части КОД) в рамках ГИА представлено в таблице № 9.

Таблица № 9

№ п/п	Вид деятельности /Вид профессиональной деятельности	Критерий оценивания ⁸	Баллы
1	Выполнение малярных и декоративно-художественных работ (по выбору)	Выполнение подготовительных работ при производстве малярных работ при отделке поверхностей зданий и сооружений	2,00
		Выполнение работы по окрашиванию и оклеиванию обоями поверхностей различными способами	44,00
		Выполнение декоративно-художественной отделки поверхностей различными способами	24,00
		Выбор способов решения задач профессиональной деятельности применительно к различным контекстам	5,00
ИТОГО (инвариантная часть)			75,00
ВСЕГО (вариативная часть) ⁹			25,00
ИТОГО (совокупность инвариантной и вариативной частей)			100,00

⁸ Формулировка критерия оценивания совпадает с наименованием ПК, ОК и начинается с отглагольного существительного.

⁹ Критерии оценивания вариативной части КОД разрабатываются образовательной организацией самостоятельно с учетом квалификационных требований, заявленных организациями, работодателями, заинтересованными в подготовке кадров соответствующей квалификации, в том числе являющимися стороной договора о сетевой форме реализации образовательных программ и (или) договора о практической подготовке обучающихся.

3.2 Перечень оборудования и оснащения, расходных материалов, средств обучения и воспитания

Перечень оборудования и оснащения, расходных материалов, средств обучения и воспитания в зависимости от вида аттестации, уровня ДЭ представлен в таблице № 10.

Перечень оборудования и оснащения, расходных материалов, средств обучения и воспитания может быть дополнен образовательной организацией с целью создания необходимых условий для участия в ДЭ обучающихся из числа лиц с ограниченными возможностями здоровья и обучающихся из числа детей-инвалидов и инвалидов.

Таблица № 10

1. Зоны площадки								
Наименование зоны площадки					Код зоны площадки			
Рабочее место участника					А			
Общая зона					Б			
Рабочее место экспертов / Главного эксперта					В			
2. Инфраструктура рабочего места участника ДЭ								
№	Наименование	Минимальные (рамочные) технические характеристики	ОКПД-2	Расчет кол-ва (На 1 раб. место/На 1 участника)	Количество			Единица измерения
					ПА	ГИА ДЭ БУ	ГИА ДЭ ПУ	
Перечень оборудования								
1.	Рабочий стенд	Каркасная конструкция г-образной формы из металлического профиля или деревянного бруса, обшитая ГКЛ/МДФ. 3000 (1800) x 70 x 2500 мм.	32.99.53	На 1 раб. место	1	1	1	шт

2.	Стол	На усмотрение образовательной организации	31.01.12	На 1 раб. место	1	1	1	шт
3.	Обойный стол или аналог	Поверхность для раскроя обоев на усмотрение образовательной организации	20.52.10	На 1 раб. место	-	1	1	шт
4.	Стеллаж	Габариты на усмотрение образовательной организации	31.09.11	На 1 раб. место	1	1	1	шт
5.	Стремянка	На усмотрение образовательной организации	25.11.23	На 1 раб. место	1	1	1	шт
Перечень инструментов								
1.	Кюветка для малярных составов	Ширина: 200 мм. На усмотрение образовательной организации	22.29.29	На 1 раб. место	-	1	1	шт
2.	Кюветка для малярных составов	Ширина: 120-150 мм. На усмотрение образовательной организации	22.29.29	На 1 раб. место	-	2	2	шт
3.	Валик малярный	Длина 100-180 мм. На усмотрение образовательной организации	32.91.19	На 1 раб. место	-	1	1	шт
4.	Валик малярный	Длина не менее 100 мм. На усмотрение образовательной организации	32.91.19	На 1 раб. место	-	2	2	шт
5.	Кисть филенчатая	На усмотрение образовательной организации	32.91.12	На 1 раб. место	-	1	1	шт
6.	Кисть радиаторная	Кисть для смешивания красок радиаторная 25-30 см. На усмотрение образовательной организации	32.91.19	На 1 раб. место	-	1	1	шт
7.	Валик прижимной	На усмотрение образовательной организации	32.91.19	На 1 раб. место	-	1	1	шт
8.	Нож универсальный с выдвижным лезвием	На усмотрение образовательной организации	25.71.13	На 1 раб. место	-	1	1	шт
9.	Уровень строительный	На усмотрение образовательной организации	25.73.30	На 1 раб. место	-	1	1	шт
10.	Рулетка	На усмотрение образовательной организации	26.51.33	На 1 раб. место	-	1	1	шт
11.	Кельма пластиковая для жидких обоев	Материал: пластик. На усмотрение образовательной организации	17.24.11	На 1 раб. место	-	-	1	шт

12.	Шпатель малярный	Ширина лезвия 250 мм. На усмотрение образовательной организации	32.91.19	На 1 раб. место	1	1	1	шт
13.	Шпатель малярный	Ширина лезвия 100 мм. На усмотрение образовательной организации	32.91.19	На 1 раб. место	1	1	1	шт
14.	Ведро с крышкой	Объем 5 л. На усмотрение образовательной организации	22.29.29	На 1 раб. место	1	2	3	шт
15.	Ведро с крышкой	Объем 1 л. На усмотрение образовательной организации	22.29.29	На 1 раб. место	-	2	3	шт
16.	Линейка металлическая	Линейка измерительная, нержавеющая сталь, 1000 мм.	32.91.19	На 1 раб. место	-	1	1	шт
17.	Линейка с фасками	На усмотрение образовательной организации	26.51.33	На 1 раб. место	-	1	1	шт
18.	Ведро строительное	Объем 10-12 л. На усмотрение образовательной организации	22.29.23	На 1 раб. место	1	1	1	шт
19.	Шпатель обойный	На усмотрение образовательной организации	22.29.29	На 1 раб. место	-	1	1	шт
20.	Строительный миксер /дрель с насадкой-миксер	На усмотрение образовательной организации	28.24.11	На 1 раб. место	1	1	1	шт
21.	Кельма для декоративной штукатурки	На усмотрение образовательной организации	25.73.30	На 1 раб. место	-	-	1	шт
22.	Корзина для мусора	На усмотрение образовательной организации	22.22.13	На 1 раб. место	1	1	1	шт
23.	Совок для мусора	На усмотрение образовательной организации	22.29.23	На 1 раб. место	1	1	1	шт
24.	Щетка жёсткая с ручкой	На усмотрение образовательной организации	32.91.11	На 1 раб. место	1	1	1	шт
25.	Сменные лезвия для универсальных ножей	На усмотрение образовательной организации	25.71.11	На 1 раб. место	-	1	1	упак

Перечень расходных материалов								
1.	Обои с рисунком	Длина полотна (номинальная): 10 м. Ширина полотна (полезная): 0,53 м. Класс: виниловые на бумажной основе	17.24.11	На 1 участника	-	1	1	рул
2.	Клей обойный	Объем: 1 литр (готового). На усмотрение образовательной организации	20.52.10	На 1 участника	-	1	1	л
3.	Краска водоэмульсионная	Краска водоэмульсионная для стен и потолков. Вес 1 кг.	20.30.11	На 1 участника	-	1	1	кг
4.	Колер универсальный	Цвет: красный. Объем: 100мл.	20.12.21	На 1 участника	-	1	1	шт
5.	Колер универсальный	Цвет: синий. Объем: 100мл.	20.12.21	На 1 участника	-	1	1	шт
6.	Колер универсальный	Цвет: желтый. Объем: 100мл.	20.12.21	На 1 участника	-	1	1	шт
7.	Колер универсальный	Цвет: черный. Объем: 100мл.	20.12.21	На 1 участника	-	1	1	шт
8.	Шпаклевка финишная	Масса: 2 кг. На усмотрение образовательной организации	20.30.22	На 1 участника	1	1	1	кг
9.	Декоративное покрытие, эффект травертина	Масса: 0,5 кг. На усмотрение образовательной организации.	23.64.10	На 1 участника	-	-	1	кг
10.	Жидкие обои	Основа: целлюлоза. Вес: жидких обоев в сухом виде 0,3 кг. или готовых 1,8 кг.	17.24.11	На 1 участника	-	-	1	кг
11.	Панель ГКЛ/МДФ	Панель ГКЛ/МДФ (В х Ш х Г): 2000 х 600 х 10 мм. с креплением.	43.31.10	На 1 участника	1	2	3	шт
12.	Трафарет	Трафарет многоцветный. Вид: узор (форма узора на усмотрение образовательной организации). Материал: пластик. Ширина 250-350 мм. Высота 250-350 мм.	22.29.91	На 1 участника	-	-	1	шт
13.	Губка	Материал: акрил, микрофибра, поролон. На усмотрение образовательной организации	13.92.29	На 1 участника	1	2	2	шт
14.	Мешки для мусора	Материал: полиэтилен. Объем: 30 л.	22.22.11	На 1 участника	2	5	5	шт

15.	Малярная лента	Размеры: 25 мм х 25 м. На усмотрение образовательной организации	22.29.21	На 1 участника	-	1	1	шт	
16.	Ветошь	Хлопчатобумажные изделия, трикотаж, микрофибра. На усмотрение образовательной организации	13.94.20	На 1 участника	1	2	2	шт	
17.	Карандаш простой	На усмотрение образовательной организации	32.99.15	На 1 раб. место	-	1	1	шт	
18.	Ластик	На усмотрение образовательной организации	20.52.10	На 1 раб. место	-	1	1	шт	
19.	Шприц	На усмотрение образовательной организации	32.50.13	На 1 участника	-	1	3	шт	
Оснащение средствами, обеспечивающими охрану труда и технику безопасности									
1.	Головной убор	Головной убор: кепка, косынка. Материал хлопок	14.12.30	На 1 участника	1	1	1	шт	
2.	Спецодежда: костюм х/б	Комплект летний: куртка рабочая, комбинезон. Материал: полиэстер, хлопок	14.12.11	На 1 участника	1	1	1	шт	
3.	Спецботинки	На усмотрение образовательной организации	15.20.31	На 1 участника	1	1	1	шт	
4.	Очки защитные	Тип: защитные, открытые. Материал: прозрачный пластик	32.50.42	На 1 раб. место	1	1	1	шт	
5.	Перчатки (1 пара)	Перчатки хлопчатобумажные. На усмотрение образовательной организации	14.19.13	На 1 участника	1	1	1	шт	
6.	Защитные наколенники	На усмотрение образовательной организации	32.99.11	На 1 раб. место	1	1	1	шт	
3. Инфраструктура общего (коллективного) пользования участниками ДЭ									
№	Наименование	Минимальные (рамочные) технические характеристики	ОКПД-2	Расчет кол-ва (На кол-во участников /На кол-во раб. мест/ На всю площадку)	Количество мест/ участников	Количество			Единица измерения
						ПА	ГИА ДЭ БУ	ГИА ДЭ ПУ	

Перечень оборудования									
1.	Мусорный бак	Объем: 100 л. На усмотрение образовательной организации	22.23.13	На всю площадку	-	1	1	1	шт
Перечень инструментов									
1.	Не требуется	-	-	-	-	-	-	-	-
Перечень расходных материалов									
1.	Грунтовка	Грунтовка глубокого проникновения, акриловая для подготовки рабочих поверхностей навесок. Объем на одну навеску, в один слой.	20.30.11	На кол-во участников	1	0.12	0.24	0.36	кг
2.	Краска водоэмульсионная	Краска водоэмульсионная (для стен и потолков) для подготовки рабочих поверхностей навесок. Объем на одну навеску, в один слой.	20.30.11	На кол-во участников	1	-	0.18	0.36	кг
Оснащение средствами, обеспечивающими охрану труда и технику безопасности									
1.	Аптечка	Оснащение не менее, чем по приказу Минздрава РФ от 24 мая 2024 г. № 262н «об утверждении требований к комплектации аптечки для оказания работниками первой помощи пострадавшим с применением медицинских изделий»	21.20.24	На всю площадку	-	1	1	1	шт

2.	Огнетушитель	Требования не менее, чем по приказу Федерального агентства по техническому регулированию и метрологии от 24 августа 2021 г. № 794-ст, в части ГОСТ Р 51057 Техника пожарная. Огнетушители переносные. Общие технические требования	28.29.22	На кол-во раб. мест	5	1	1	1	шт
4. Инфраструктура рабочего места главного эксперта ДЭ									
№	Наименование	Минимальные (рамочные) технические характеристики	ОКПД-2	Количество			Единица измерения		
				ПА	ГИА ДЭ БУ	ГИА ДЭ ПУ			
Перечень оборудования									
1.	Стол	На усмотрение образовательной организации	31.01.12	1	1	1	шт		
2.	Стул	На усмотрение образовательной организации	31.01.12	1	1	1	шт		
3.	Персональный компьютер в сборе / ноутбук / моноблок	На усмотрение образовательной организации	26.20	1	1	1	шт		
4.	Многофункциональное устройство (МФУ)	На усмотрение образовательной организации	28.23.23	1	1	1	шт		
Перечень инструментов									
1.	Степлер со сменными скобами	На усмотрение образовательной организации	22.29.25	1	1	1	шт		
2.	Линейка	На усмотрение образовательной организации	26.51.33	1	1	1	шт		

Перечень расходных материалов									
1.	Бумага	Офисная, формат А4, белая, (пачка 500 л.)	17.12.14	1	1	2	пач		
2.	Ручка шариковая	Цвет чернил - синий	32.99.12	1	1	1	шт		
3.	Файл-вкладыш	Формат А4, упаковка 50 шт. На усмотрение образовательной организации	22.29.25	1	1	1	упак		
4.	Папка скоросшиватель	Папка скоросшиватель для бумаг и документов А4	17.23.13	1	1	1	шт		
Оснащение средствами, обеспечивающими охрану труда и технику безопасности									
1.	Не требуется	-	-	-	-	-	-		
5. Инфраструктура рабочего места членов экспертной группы									
№	Наименование	Минимальные (рамочные) технические характеристики	ОКПД-2	Расчет кол-ва (На 1 эксперта/ На кол-во экспертов/ На всех экспертов)	Количество экспертов	Количество			Единица измерения
						ПА	ГИА ДЭ БУ	ГИА ДЭ ПУ	
Перечень оборудования									
1.	Стол	На усмотрение образовательной организации	31.01.12	На 1 эксперта	-	1	1	1	шт
2.	Стул	На усмотрение образовательной организации	31.01.11	На 1 эксперта	-	1	1	1	шт
Перечень инструментов									
1.	Ручка шариковая	Цвет чернил - синий	32.99.12	На 1 эксперта	-	1	1	1	шт
Перечень расходных материалов									
1.	Не требуется	-	-	-	-	-	-	-	-
Оснащение средствами, обеспечивающими охрану труда и технику безопасности									
1.	Не требуется	-	-	-	-	-	-	-	-

6. Дополнительные технические характеристики и описания площадки		
№	Наименование	Минимальные (рамочные) технические характеристики
1.	Покрытие пола	Должно обеспечивать безопасное перемещение, не иметь выступов в местах состыковки элементов покрытия пола, способствующих травмированию
2.	Х\Г водоснабжение	На усмотрение образовательной организации
3.	Освещение	Не менее 300 люкс
4.	Интернет	Скорость передачи: не менее 100 Мб
5.	Электричество	220 Вольт, в том числе на каждое рабочее место, для возможности подключения необходимого электрооборудования

3.3 Примерный план застройки площадки ДЭ

Примерный план застройки площадки ДЭ, проводимого в рамках ПА, представлен в приложении 2 к настоящему Тому 1 ОМ.

Примерный план застройки площадки ДЭ БУ, проводимого в рамках ГИА, представлен в приложении 3 к настоящему Тому 1 ОМ.

Примерный план застройки площадки ДЭ ПУ (инвариантная часть КОД), проводимого в рамках ГИА, представлен в приложении 4 к настоящему Тому 1 ОМ.

3.4 Требования к составу экспертных групп

Количественный состав экспертной группы определяется образовательной организацией, исходя из числа сдающих одновременно ДЭ обучающихся. Один эксперт должен иметь возможность оценить результаты выполнения обучающимися задания в полной мере согласно критериям оценивания.

Количество экспертов ДЭ вне зависимости от вида аттестации, уровня ДЭ представлено в таблице № 11.

Таблица № 11

Кол-во рабочих мест в ЦПДЭ	Минимальное количество экспертов (без учета ГЭ) ¹⁰	Рекомендуемое количество экспертов (без учета ГЭ) ¹¹
1	2	3
2	2	3
3	2	3
4	2	3
5	2	3
6	2	3
7	2	3
8	2	3
9	2	3
10	2	3

¹⁰ количество экспертов, без которого невозможно запустить проведение ДЭ

¹¹ количество экспертов для комфортной работы в ЦПДЭ, с учетом понимания их задач

11	3	4
12	3	4
13	3	4
14	3	4
15	3	4
16	3	4
17	3	4
18	3	4
19	3	4
20	3	4
21	3	4
22	3	4
23	3	4
24	3	4
25	3	4

Увеличение числа рекомендуемых экспертов обусловлено:

- соблюдение техники безопасности и охраны труда;
- особенности проведения оценки процесса, а не итогового продукта.

3.5 Инструкция по технике безопасности

1. Общие требования по технике безопасности.

Ознакомиться с рабочим местом и имеющимися на площадке проходами к пожарным и эвакуационным выходам, а также иными общими требованиями пребывания на площадке.

К выполнению работ допускаются обучающиеся, не имеющие противопоказаний по состоянию здоровья, имеющие необходимую теоретическую и практическую подготовку, прошедшие вводный и первичный на рабочем месте инструктажи по охране труда.

2. Требования по технике безопасности перед началом работы.

Обучающиеся должны надеть спецодежду, спецобувь, головной убор, подобрать средства индивидуальной защиты, соответствующие характеру предстоящей работы. Обратит внимание на рациональную организацию рабочего места и подходы к нему. Убедиться в достаточной освещенности рабочего места. Подготовить необходимые для работы инструменты, материалы, приспособления и разложить их на свои места. Проверить исправность инструмента, исправность электропровода, подключить и проверить работоспособность на холостом ходу.

При нарушении имеющихся неисправностях инструментов, оборудования и приспособлений сообщить техническому эксперту, и до устранения неполадок к заданию не приступать.

3. Требования по технике безопасности во время работы.

Пользоваться спецодеждой, спецобувью и другими средствами индивидуальной защиты от воздействия опасных и вредных производственных факторов. Организовать рабочее место таким образом, чтобы обеспечить максимально удобное положение тела во время работы и по возможности исключить длительную работу в согнутом положении, на корточках или в напряженно вытянутом положении. При работе с ножом и

лезвиями резать следует в направлении от себя, нож можно хранить в карманах в закрытом виде, отламывать затупившееся лезвие канцелярского (строительного) ножа с помощью щели на задней крышке или использовать ветошь, укрыв лезвие для безопасного отламывания. При работе на стремянке разрешено вставать двумя ногами на одну ступень и на верхнюю площадку, также можно ставить материал и краску в небольшом количестве (не более 5 л) на верхнюю площадку для удобства при работе с модулями. Перед началом работ нужно убедиться в полном открытии стремянки. Содержать в порядке и чистоте рабочее место, не допускать загромождения материалами, инструментом и прочими предметами.

4. Требования по технике безопасности в аварийных ситуациях.

В случаях обнаружения каких-либо неисправностей, нарушающих нормальный режим работы, работу необходимо остановить и сообщить экспертам или техническому администратору.

При внезапной остановке электрооборудования или перегреве необходимо оборудование отсоединить от электрической сети. При появлении возгорания – отключить электроприбор, сообщить экспертам и принять меры по тушению очага возгорания. Тушить загоревшуюся технику следует огнетушителями углекислотного или порошкового типа, а также можно применить плотную ткань для прекращения доступа к кислороду. Запрещено тушить электроприборы водой.

5. Требования по технике безопасности по окончании работы.

По окончании работ, обучающемуся необходимо отключить электроинструмент и оборудование от электросети, привести рабочее место в порядок, промыть инструмент. Сообщить техническому эксперту о неисправностях, замеченных в ходе работы.

Организационные требования:

1. Технический эксперт вносит необходимые дополнения в инструкцию по технике безопасности и охране труда (далее – Инструкция) с учетом особенностей ЦПДЭ. Дополнения необходимо оформить не позднее подготовительного дня перед началом экзамена. Инструкция должна включать следующие аспекты:

- специфические операции и виды работ, выполняемые на конкретном оборудовании, с указанием его марок;
- особенности расположения эвакуационных выходов;
- расположение санитарных комнат;
- иные важные моменты, которые не были включены в базовую инструкцию КОД.

2. Технический эксперт под подпись знакомит главного эксперта, членов экспертной группы, обучающихся с требованиями охраны труда и безопасности производства.

3. Все участники ДЭ должны соблюдать установленные требования по охране труда и производственной безопасности, выполнять указания технического эксперта по соблюдению указанных требований.

3.6 Образец задания

Задание ДЭ представляет собой сочетание модулей в зависимости от вида аттестации и уровня ДЭ. Продолжительность выполнения каждого модуля задания представлена в таблице № 12.

Таблица № 12

Модули	Вид деятельности / Вид профессиональной деятельности	Продолжительность выполнения Модуля / совокупности Модулей и общее время на выполнение задания		
		ДЭ в рамках ПА	ГИА ДЭ БУ	ГИА ДЭ ПУ (инвариантная часть)
Модуль 1	Выполнение малярных и декоративно-художественных работ (по выбору)	1 ч. 00 мин.	1 ч. 00 мин.	1 ч. 00 мин.
Модуль 2	Выполнение малярных и декоративно-художественных работ (по выбору)		2 ч. 00 мин.	2 ч. 00 мин.
Модуль 3	Выполнение малярных и декоративно-художественных работ (по выбору)			1 ч. 00 мин.
Максимальная продолжительность демонстрационного экзамена:		1 ч. 00 мин.	3 ч. 00 мин.	4 ч. 00 мин.

Образец задания для ДЭ в рамках ПА

Модуль 1. Выполнение шпатлевания поверхности

Выполнить шпатлевание поверхности стены шпатлевкой в соответствии с требованиями технологического задания и безопасными условиями труда. Схема расположения поверхности навески изображена в приложении 1.

Поверхность для выполнения задания расположена на стене Б стенда, предварительно подготовленная (загрунтована грунтовкой глубокого проникновения). Размеры рабочей поверхности 2000х600 мм.

Обучающемуся необходимо:

1. Организовать рабочее место, оборудование, материалы и инструменты для выполнения малярных работ.

2. Приготовить шпатлевочный состав.
3. Зашпатлевать поверхность.
4. Обеспечить чистоту рабочего места.

Необходимые приложения:

Прил_1_ОЗ_КОД 08.01.28-1-2026-M1.png

Инструкции для ТЭ: Техническому эксперту необходимо подготовить поверхность навески (загрунтовать грунтовкой глубокого проникновения), (расход грунтовки учтён в общей инфраструктуре, объём указан на одну поверхность навески в один слой).

Образец задания для ГИА ДЭ БУ

Модуль 1. Выполнение шпатлевания поверхности

Выполнить шпатлевание поверхности стены шпатлевкой в соответствии с требованиями технологического задания и безопасными условиями труда. Схема расположения поверхности навески изображена в приложении 1.

Поверхность для выполнения задания расположена на стене Б стенда, предварительно подготовленная (загрунтована грунтовкой глубокого проникновения). Размеры рабочей поверхности 2000х600 мм.

Обучающемуся необходимо:

1. Организовать рабочее место, оборудование, материалы и инструменты для выполнения малярных работ.
2. Приготовить шпатлевочный состав.
3. Зашпатлевать поверхность.
4. Обеспечить чистоту рабочего места.

Необходимые приложения:

Прил_1_ОЗ_КОД 08.01.28-1-2026-M1.png

Инструкции для ТЭ: Техническому эксперту необходимо подготовить поверхность навески (загрунтовать грунтовкой глубокого проникновения), (расход грунтовки учтён в общей инфраструктуре, объём указан на одну поверхность навески в один слой).

Модуль 2. Выполнение окраски и оклейки поверхности

Выполнить окраску и оклейку поверхности обоями в соответствии с требованиями технологического задания, соблюдая безопасные условия труда.

Поверхность для выполнения задания расположена на стене Б стенда, предварительно подготовленная (загрунтована грунтовкой глубокого проникновения, окрашена в белый цвет). Размеры рабочей поверхности 2000х600 мм. Схема расположения поверхностей навесок изображена в приложении 2.

Обучающемуся необходимо:

1. Организовать рабочее место.
2. Перенести размеры на рабочую поверхность в соответствии с заданием на чертеже.
3. Наклеить малярную ленту на границе между обоями и краской.
4. Подготовить окрасочный состав (выполнить колеровку) в соответствии с заданием на чертеже.
5. Выполнить окраску рабочей поверхности в соответствии с чертежом, используя кисть, валик, линейку со скошенным краем.
6. Выполнить оклейку рабочей поверхности от "стартовой линии" в соответствии с размерами на чертеже.
7. Соблюсти рапорт рисунка, вертикаль и горизонталь полотен.

8. Произвести ровность подрезки по краю поверхности и границ малярной ленты.
9. Снять скотч, обеспечив аккуратность и качество итоговой работы.
10. Обеспечить чистоту рабочего места, оклеенной, окрашенной и прилегающей поверхности.

Необходимые приложения:

Прил_2_ОЗ_КОД 08.01.28-1-2026-M2.png

Инструкции для ТЭ: Техническому эксперту необходимо подготовить поверхность навески (загрунтовать грунтовкой глубокого проникновения, окрасить в белый цвет) (расход грунтовки и краски учтён в общей инфраструктуре, объём указан на одну поверхность навески в один слой).

Приготовить клей для обоев: из расчета 1 л готового клея на одного обучающегося.

Образец задания для ГИА ДЭ ПУ (инвариантная часть)

Модуль 1. Выполнение шпатлевания поверхности

Выполнить шпатлевание поверхности стены шпатлевкой в соответствии с требованиями технологического задания и безопасными условиями труда. Схема расположения поверхности навески изображена в приложении 1.

Поверхность для выполнения задания расположена на стене Б стенда, предварительно подготовленная (загрунтована грунтовкой глубокого проникновения). Размеры рабочей поверхности 2000х600 мм.

Обучающемуся необходимо:

1. Организовать рабочее место, оборудование, материалы и инструменты для выполнения малярных работ.

2. Приготовить шпатлевочный состав.
3. Зашпатлевать поверхность.
4. Обеспечить чистоту рабочего места.

Необходимые приложения:

Прил_1_ОЗ_КОД 08.01.28-1-2026-M1.png

Инструкции для ТЭ: Техническому эксперту необходимо подготовить поверхность навески (загрунтовать грунтовкой глубокого проникновения), (расход грунтовки учтён в общей инфраструктуре, объём указан на одну поверхность навески в один слой).

Модуль 2. Выполнение окраски и оклейки поверхности

Выполнить окраску и оклейку поверхности обоями в соответствии с требованиями технологического задания, соблюдая безопасные условия труда.

Поверхность для выполнения задания расположена на стене Б стенда, предварительно подготовленная (загрунтована грунтовкой глубокого проникновения, окрашена в белый цвет). Размеры рабочей поверхности 2000х600 мм. Схема расположения поверхностей навесок изображена в приложении 2.

Обучающемуся необходимо:

1. Организовать рабочее место.
2. Перенести размеры на рабочую поверхность в соответствии с заданием на чертеже.
3. Наклеить малярную ленту на границе между обоями и краской.
4. Подготовить окрасочный состав (выполнить колеровку) в соответствии с заданием на чертеже.

5. Выполнить окраску рабочей поверхности в соответствии с чертежом, используя кисть, валик, линейку со скошенным краем.
6. Выполнить оклейку рабочей поверхности от "стартовой линии" в соответствии с размерами на чертеже.
7. Соблюсти рапорт рисунка, вертикаль и горизонталь полотен.
8. Произвести ровность подрезки по краю поверхности и границ малярной ленты.
9. Снять скотч, обеспечив аккуратность и качество итоговой работы.
10. Обеспечить чистоту рабочего места, оклеенной, окрашенной и прилегающей поверхности.

Необходимые приложения:

Прил_2_ОЗ_КОД 08.01.28-1-2026-M2.png

Инструкции для ТЭ: Техническому эксперту необходимо подготовить поверхность навески (загрунтовать грунтовкой глубокого проникновения, окрасить в белый цвет) (расход грунтовки и краски учтён в общей инфраструктуре, объём указан на одну поверхность навески в один слой).

Приготовить клей для обоев: из расчета 1 л готового клея на одного обучающегося.

Модуль 3. Выполнение декоративно-художественной отделки поверхности

Выполнить декоративно-художественную отделку поверхности в соответствии с требованиями технологического задания, соблюдая безопасные условия труда. Поверхность для выполнения задания расположена на стене Б стенда,

предварительно подготовленная (загрунтована грунтовкой глубокого проникновения, окрашена в белый цвет). Размеры рабочей поверхности 2000х600 мм. Схема расположения поверхностей навесок изображена в приложении 3.

Обучающемуся необходимо:

1. Организовать рабочее место.
2. Перенести размеры на рабочую поверхность в соответствии с заданием на чертеже.
3. Оклеить периметр рабочей поверхности и границу между декоративными материалами малярной лентой шириной 25 мм.
4. Закрепить трафарет на заданной части рабочей поверхности.
5. Выполнить колеровку декоративного материала (эффект травертино).
6. Выполнить декоративно-художественную отделку поверхности с использованием трафарета и декоративных материалов (декоративное покрытие, эффект травертина).
7. Выполнить колеровку декоративного материала (жидкие обои).
8. Выполнить декоративно-художественную отделку поверхности с использованием декоративных материалов (жидкие обои).
9. Снять скотч, обеспечив аккуратность и качество итоговой работы.
10. Обеспечить чистоту рабочего места и прилегающей поверхности.

Необходимые приложения:

Прил_3_ОЗ_КОД 08.01.28-1-2026-M3.png

Инструкции для ТЭ: Техническому эксперту необходимо подготовить поверхность навески (загрунтовать грунтовкой глубокого проникновения, окрасить в белый цвет) (расход грунтовки и краски учтён в общей инфраструктуре, объем указан на одну поверхность навески в один слой).

Приготовить жидкие обои. Из расчета: вес жидких обоев в сухом — 0,3 кг, готовых — 1,8 кг на одного обучающегося.

**Рекомендации по формированию вариативной части КОД,
вариативной части задания и критериев оценивания для ДЭ ПУ**

Образовательная организация при необходимости самостоятельно формирует содержание вариативной части КОД, вариативной части задания и критериев оценивания для ДЭ ПУ на основе квалификационных требований, заявленных организациями, работодателями, заинтересованными в подготовке кадров соответствующей квалификации, в том числе являющимися стороной договора о сетевой форме реализации образовательных программ и (или) договора о практической подготовке обучающихся.

При формировании содержания вариативной части КОД для ДЭ ПУ рекомендуется использовать нижеследующие формы таблиц.

Информация о продолжительности ДЭ профильного уровня с учетом вариативной части формируется по форме согласно таблице № 1.1.

Таблица № 1.1

Вид аттестации	Уровень ДЭ	Составная часть КОД (инвариантная/вариативная часть)	Продолжительность ДЭ (не более)
ГИА	профильный	Совокупность инвариантной и вариативной частей	0 ч. 00 мин. <продолжительность не более 5 астрономических часов>

Содержательная структура вариативной части КОД для ДЭ ПУ (квалификационные требования работодателей) формируется по форме согласно таблице № 1.2.

Таблица № 1.2

№ п/п	Вид деятельности (вид профессиональной деятельности)	Перечень оцениваемых ОК, ПК	Перечень оцениваемых умений, навыков (практического опыта)

Распределение баллов по критериям оценивания для ДЭ ПУ (вариативная часть) в рамках ГИА осуществляется по форме согласно таблице № 1.3.

Таблица № 1.3

№ п/п	Вид деятельности (вид профессиональной деятельности)	Критерий оценивания	Баллы
			0,00
			0,00
			0,00
ВСЕГО (вариативная часть КОД)			25,00

При формировании вариативной части КОД для ДЭ ПУ в части перечня оборудования и оснащения, расходных материалов, средств обучения и воспитания рекомендуется использовать форму таблицы № 10 Тома 1 ОМ.

При формировании вариативной части КОД для ДЭ ПУ примерный план застройки площадки при необходимости может быть дополнен объектами учебно-производственной инфраструктуры, необходимой для выполнения вариативной задания ДЭ ПУ, разрабатываемой образовательной организацией с участием работодателей.

Вариативная часть задания ДЭ ПУ формируется по образцу:

Вариативная часть задание для ГИА ДЭ ПУ

Модуль п. <Наименование выполняемой задачи>

Текст

Необходимые приложения:

Модуль п. <Наименование выполняемой задачи>

Текст

Необходимые приложения:

Критерии оценивания вариативной части КОД (к вариативной части задания ДЭ ПУ) формируются согласно таблице № 1.4.

Таблица № 1.4

Вид деятельности / Вид профессиональной деятельности	Критерий оценивания (ОК, ПК)	Подкритерий оценивания (умения, навыки/ практический опыт)	Модуль	Описание оценки подкритерия		Максимальный балл оценки подкритерия - 2 балла	Вес подкритерия: - не менее 0,5; - шаг 0,5; - не более 3.	Итоговый максимальный балл подкритерия
				Конкретные оцениваемые действия (операции) или набор действий для оценки подкритерия	Описание результата выполнения конкретного действия (операции) подкритерия в баллах			
						2		
						2		
						2		
						2		
						2		
ВСЕГО (вариативная часть КОД)								25,00

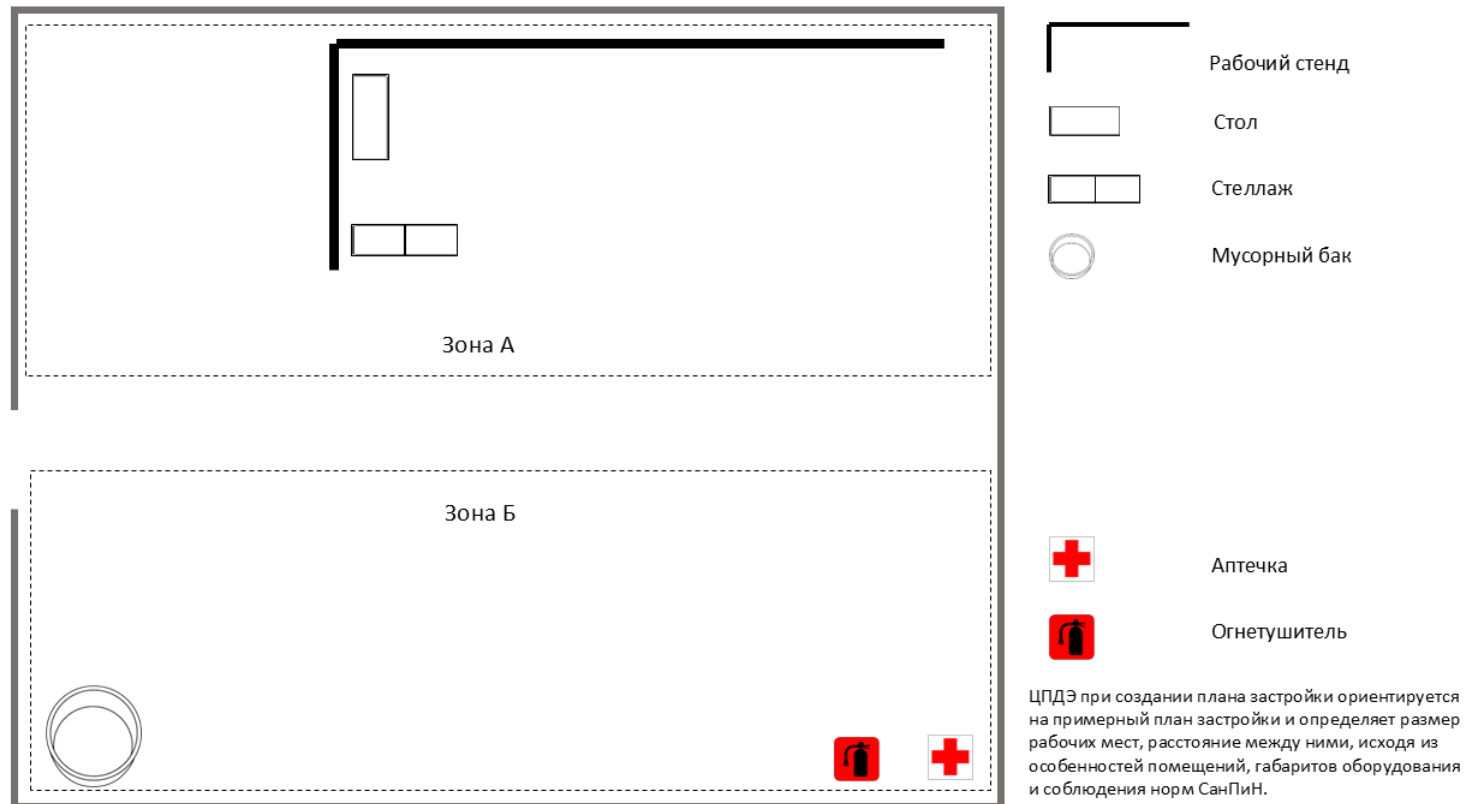
Схема оценивания (в баллах) представлена в таблице № 1.5.

Таблица № 1.5

Схема оценивания	2 балла	действие (операция) выполнено в полной мере согласно установленным требованиям
	1 балл	действие (операция) выполнено, но ниже установленных требований (имеются незначительные ошибки)
	0 баллов	действие (операция) не выполнено, результат отсутствует

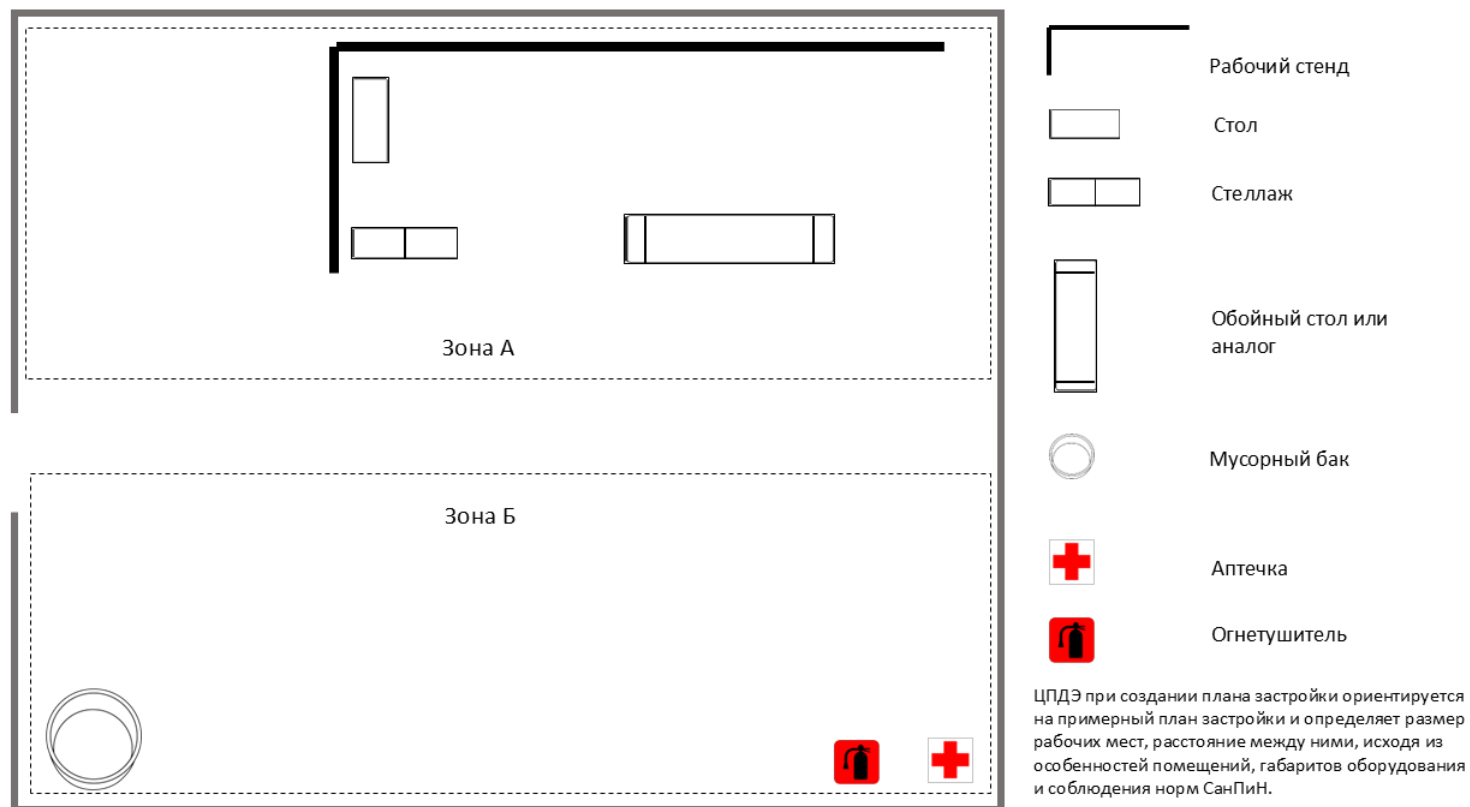
Приложение 2 к Тому 1
оценочных материалов

Примерный план застройки площадки ДЭ, проводимого в рамках ПА



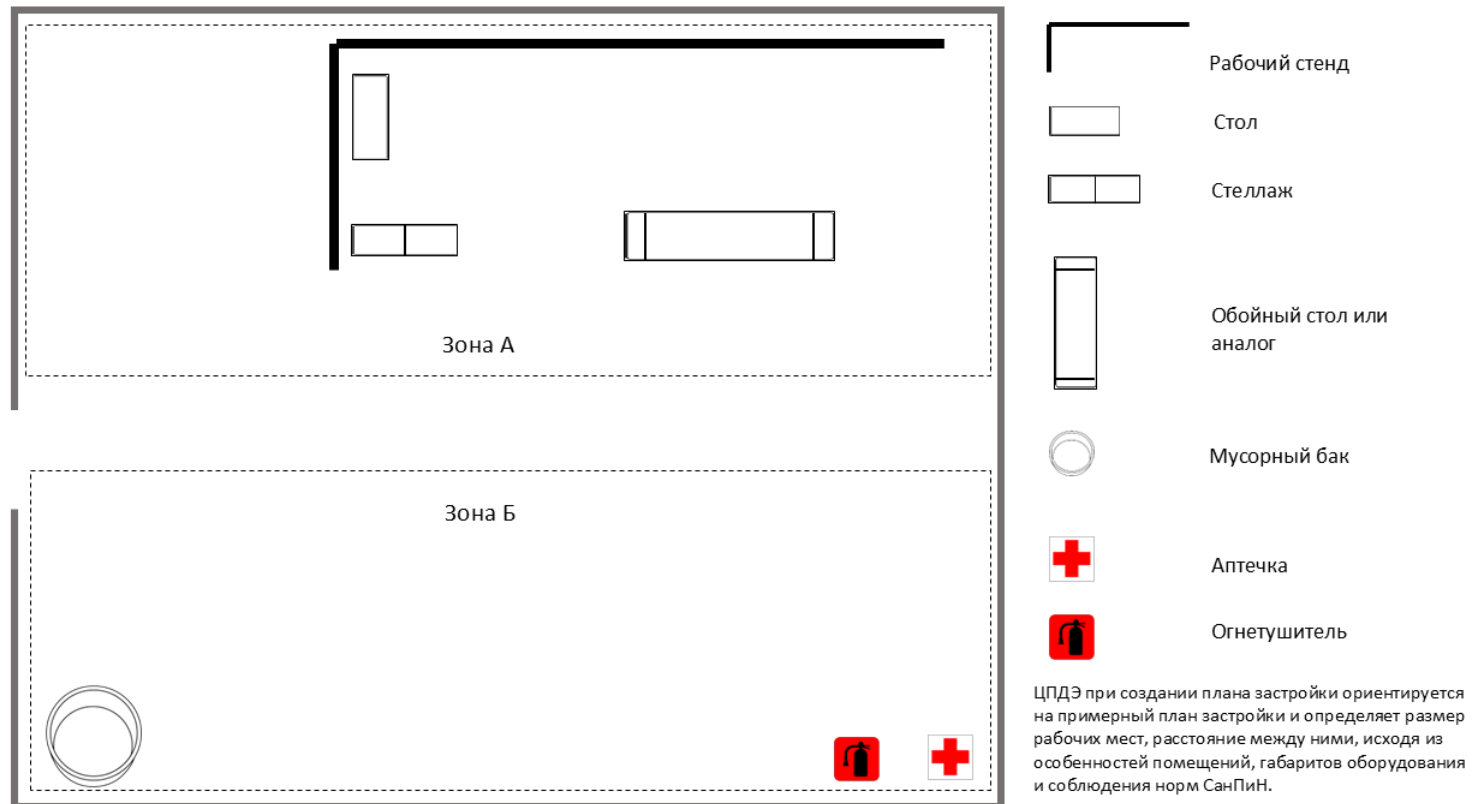
Приложение 3 к Тому 1
оценочных материалов

Примерный план застройки площадки ДЭ БУ, проводимого в рамках ГИА



Приложение 4 к Тому 1
оценочных материалов

Примерный план застройки площадки ДЭ ПУ, проводимого в рамках ГИА



Образец заявления о необходимости создания специальных условий при проведении государственных аттестационных испытаний

Директору ГАПОУ СО
«Саратовский политехнический колледж»
К.Г. Гудкову

(фамилия обучающегося)

_____,

(имя, отчество)

курс _____, форма обучения _____,

по специальности / профессии _____

контактный телефон _____

ЗАЯВЛЕНИЕ

Прошу создать для меня следующие специальные условия при проведении государственных аттестационных испытаний.

При проведении **демонстрационного экзамена** мне необходимы следующие специальные условия:

- увеличение продолжительности экзамена (указать да/нет): _____
- присутствие ассистента на экзамене (указать да/нет): _____
- использование специальных технических устройств на экзамене (указать да/нет): _____

При проведении **защиты выпускной квалификационной работы** мне необходимы следующие специальные условия:

- увеличение продолжительности защиты (указать да/нет): _____
- присутствие ассистента на защите (указать да/нет): _____
- использование специальных технических устройств на экзамене (указать да/нет): _____

К заявлению прилагаю:

« _____ » _____ 20__ г.
(подпись)

Образец заявления о возможности прохождения государственной итоговой аттестации по уважительной причине в дополнительные сроки

Директору ГАПОУ СО
«Саратовский политехнический колледж»
К.Г. Гудкову

(фамилия обучающегося)

(имя, отчество)

курс_____, форма обучения _____,
по специальности / профессии _____

контактный телефон

Заявление

Прошу Вас предоставить мне возможность пройти государственную итоговую аттестацию в связи с уважительной причиной моего отсутствия на государственной итоговой аттестации по графику в дополнительные сроки.

Документ, подтверждающий уважительность причины, прилагается.

Участник ГИА _____

_____ (ФИО)

(подпись)

Дата _____

Форма заявления об апелляции о нарушении порядка проведения ГИА

В апелляционную комиссию

_____ (наименование образовательной организации)
по специальности/профессии среднего профессионального
образования

_____ обучающегося

_____ (фамилия)

_____ (имя, отчество (при наличии))
курс _____, форма обучения _____
проживающего по адресу _____

_____ контактный телефон _____
E-mail: _____

АПЕЛЛЯЦИОННОЕ ЗАЯВЛЕНИЕ

Прошу апелляционную комиссию рассмотреть мою апелляцию о нарушении
порядка проведения государственной итоговой аттестации.

Содержание претензии:

Указанный факт существенно затруднил для меня прохождение государственного
итогового испытания, что может привести к необъективной оценке результатов обучения.

Прошу рассмотреть апелляцию:

- в моем присутствии (и/или в присутствии моего представителя (для
несовершеннолетнего обучающегося));
- без меня, моего представителя.

Дата _____

Подпись: _____ / _____
(расшифровка подписи с указанием фамилии и инициалов)

Апелляцию принял

Дата: «_____» _____ 20__ г.

Время: _____ час. _____ мин.

_____ Должность

_____ ФИО (полностью)

_____ (подпись)

Форма согласия на обработку персональных данных
(для совершеннолетнего обучающегося и выпускника)

Согласие на обработку персональных данных

Я, _____,
(ФИО полностью)
проживающий по адресу: _____,
(адрес с индексом)
паспорт _____ выдан _____,
(серия, номер) (когда и кем выдан)
заявляю, что:

1. В соответствии с частью 1 статьи 9 Федерального закона от 27 июля 2006 г. № 152-ФЗ «О персональных данных» (далее – Федеральный закон № 152ФЗ) даю свое согласие на обработку персональных данных федеральному государственному бюджетному образовательному учреждению дополнительного профессионального образования «Институт развития профессионального образования» (далее – Оператор), расположенному по адресу: 119017, Российская Федерация, г. Москва, ул. Большая Ордынка, д.25, стр.1, в целях организационно-технического и информационного обеспечения прохождения мною _____
(промежуточной аттестации и (или) государственной итоговой аттестации)

по образовательным программам среднего профессионального образования в форме демонстрационного экзамена, в том числе в части формирования графика проведения демонстрационного экзамена и цифрового паспорта компетенций.

2. Даю свое согласие Оператору на автоматизированную, а также без использования средств автоматизации обработку моих персональных данных, а именно совершение действий, предусмотренных пунктом 3 статьи 3 Федерального закона № 152-ФЗ: сбор, систематизацию, накопление, хранение, уточнение (обновление, изменение), использование, блокирование, уничтожение.

3. Перечень персональных данных, на обработку которых дается согласие:
фамилия, имя, отчество, пол, возраст, дата и место рождения, гражданство, место проживания, адрес электронной почты, сведения о страховом номере индивидуального лицевого счета, сведения о необходимости создания специальных условий для лиц с ограниченными возможностями здоровья и инвалидностью, сведения о полученных результатах демонстрационного экзамена.

4. Настоящее согласие действует с момента предоставления и прекращается по моему письменному заявлению (отзыву). Согласие может быть отозвано при условии письменного уведомления Оператора не менее чем за 30 (тридцать) календарных дней до предполагаемой даты прекращения использования данных Оператором.

5. При подписании настоящего согласия мне разъяснено, что отзыв согласия может сделать невозможным возобновление обработки персональных данных и их подтверждение.

6. Подтверждаю, что, давая настоящее согласие, я действую по собственной воле и в своих интересах.

«__» _____ 20__ г.
(_____)
(дата заполнения)

(подпись, расшифровка)

Форма согласия родителя (законного представителя) на обработку персональных данных несовершеннолетнего обучающегося и выпускника

Согласие на обработку персональных данных

Я, _____,
(ФИО полностью)

проживающий (ая) по адресу: _____,
(адрес с индексом)

паспорт _____ выдан _____,
(серия, номер) (когда и кем выдан)

заявляю, что:

1. В соответствии с частью 1 статьи 9 Федерального закона от 27 июля 2006 г. № 152-ФЗ «О персональных данных» (далее - Федеральный закон № 152-ФЗ) даю свое согласие на обработку персональных данных Федеральному государственному бюджетному образовательному учреждению дополнительного профессионального образования «Институт развития профессионального образования» (далее – Оператор), расположенному по адресу: 119017, Российская Федерация, г. Москва, ул. Большая Ордынка, д.25, стр.1, в целях организационно-технического и информационного обеспечения прохождения моим ребёнком (подопечным)

_____ по образовательным программам
среднего
(промежуточной аттестации и (или) государственной итоговой аттестации)

профессионального образования в форме демонстрационного экзамена, в том числе в части формирования графика проведения демонстрационного экзамена и цифрового паспорта компетенций.

2. Как родитель (законный представитель) даю согласие Оператору на автоматизированную, а также без использования средств автоматизации, обработку персональных данных, а именно совершение действий, предусмотренных пунктом 3 статьи 3 Федерального закона № 152-ФЗ, в том числе: сбор, систематизацию, накопление, хранение, уточнение (обновление, изменение), использование, блокирование, уничтожение в отношении несовершеннолетнего ребёнка:

(ФИО полностью)

проживающий по адресу: _____,
(адрес с индексом)

паспорт _____ выдан _____,
(серия, номер) (когда и кем выдан)

свидетельство о рождении (документ, подтверждающий родство, статус законного представителя):

(реквизиты документа)

3. Перечень персональных данных, на обработку которых дается согласие:

фамилия, имя, отчество, пол, возраст, дата и место рождения, гражданство, место проживания, адрес электронной почты, сведения о страховом номере индивидуального лицевого счета, сведения о необходимости создания специальных условий для лиц с ограниченными возможностями здоровья и инвалидностью, сведения о полученных результатах демонстрационного экзамена.

4. Настоящее согласие предоставляется мной на осуществление действий в отношении персональных данных несовершеннолетнего ребенка, которые необходимы для достижения указанных выше целей. Настоящее согласие действует с момента предоставления и прекращается по моему письменному заявлению (отзыву). Согласие может быть отозвано при условии письменного уведомления Оператора не менее чем за 30 (тридцать) календарных дней до предполагаемой даты прекращения использования данных Оператором.

5. При подписании настоящего согласия мне разъяснено, что отзыв согласия может сделать невозможным возобновление обработки персональных данных и их подтверждение.

6. Подтверждаю, что, давая настоящее согласие, я действую по собственной воле и в интересах несовершеннолетнего.

«__» _____ 20__ г.

_____ (_____)

Директору
ГАПОУ СО «Саратовский
политехнический колледж»
К.Г. Гудкову
студента (ки) _____ группы
специальности/ профессии _____

(фамилия, имя, отчество полностью в родительном падеже)

ЗАЯВЛЕНИЕ

Прошу разрешить мне пройти процедуру государственной итоговой аттестации по образовательной программе среднего профессионального образования _____

(код и наименование специальности или профессии)

в форме демонстрационного экзамена профильного уровня.

(дата)

(подпись)

Заявление написано в присутствии родителя/ законного представителя

(указывается Ф.И.О. родителя/ законного представителя несовершеннолетнего обучающегося)

(дата)

(подпись)

Заместитель директора по УПР

(подпись) Ксенофонтова Т.Е.
(инициалы, фамилия)

(дата)

МИНИСТЕРСТВО ОБРАЗОВАНИЯ САРАТОВСКОЙ ОБЛАСТИ
Государственное автономное профессиональное образовательное учреждение
Саратовской области
«Саратовский политехнический колледж»

ЛИСТ ОЗНАКОМЛЕНИЯ

с программой государственной итоговой аттестации

по основной профессиональной образовательной программе среднего профессионального образования

по профессии / специальности _____

код и наименования специальности

выпускников группы _____

С программой государственной итоговой аттестации, включая требования к дипломным проектам (работам), методикой их оценивания, а также уровнем демонстрационного экзамена, конкретными комплектами оценочной документации, исходя из содержания реализуемой образовательной программы, из размещенных на официальном сайте оператора в сети «Интернет» единых оценочных материалов ознакомлен:

№	ФИО	Подпись	Дата
1.			

Директор ГАПОУ СО
«Саратовский политехнический колледж»

К.Г. Гудков

МИНИСТЕРСТВО ОБРАЗОВАНИЯ САРАТОВСКОЙ ОБЛАСТИ
Государственное автономное профессиональное образовательное учреждение
Саратовской области
«Саратовский политехнический колледж»

ЛИСТ ОЗНАКОМЛЕНИЯ

с программой государственной итоговой аттестации

по основной профессиональной образовательной программе среднего профессионального образования

по профессии / специальности 08.01.28 Мастер отделочных строительных и декоративных работ

код и наименование специальности

выпускников группы СТ-21

С программой государственной итоговой аттестации, включая требования к дипломным проектам (работам), методикой их оценивания, а также уровнем демонстрационного экзамена, конкретными комплектами оценочной документации, исходя из содержания реализуемой образовательной программы, из размещенных на официальном сайте оператора в сети «Интернет» единых оценочных материалов ознакомлен:

№	ФИО	Подпись	Дата
1.	Мясин Игорь Игоревич	<i>[Подпись]</i>	10.11.2025
2.	Хамсич Кереев Сергей Александрович	<i>[Подпись]</i>	10.11.2025
3.	Сударашкина Анна Александровна	<i>[Подпись]</i>	10.11.2025
4.	Сорова Владислав Витальевич	<i>[Подпись]</i>	10.11.2025
5.	Моргунова Виктория Руслановна	<i>[Подпись]</i>	10.11.2025
6.	Майлова Светлана Викторовна	<i>[Подпись]</i>	10.11.2025
7.	Зверева Надежда Михайловна	<i>[Подпись]</i>	10.11.2025
8.	Бегин Владимир Сергеевич	<i>[Подпись]</i>	10.11.2025
9.	Козлов Павел Сергеевич	<i>[Подпись]</i>	10.11.2025
10.	Жагала Михаил Валерьевич	<i>[Подпись]</i>	10.11.2025
11.	Киселев Дмитрий Александрович	<i>[Подпись]</i>	10.11.2025
12.	Новичков Евгений Викторович	<i>[Подпись]</i>	10.11.2025
13.	Астахов Игорь Игоревич	<i>[Подпись]</i>	10.11.2025
14.	Чернышова Дарья Максимовна	<i>[Подпись]</i>	10.11.2025
15.	Галайчук Александр Викторович	<i>[Подпись]</i>	10.11.2025
16.	Шумиха Зина Николаевна	<i>[Подпись]</i>	10.11.2025
17.	Мухомов Максим Сергеевич	<i>[Подпись]</i>	10.11.2025
18.	Мухомов Денис Романович	<i>[Подпись]</i>	10.11.2025
19.	Тимошин Максим Александрович	<i>[Подпись]</i>	10.11.2025

Директор ГАПОУ СО
«Саратовский политехнический колледж»



К.Г. Гудков