

**МИНИСТЕРСТВО ОБРАЗОВАНИЯ САРАТОВСКОЙ ОБЛАСТИ
ГОСУДАРСТВЕННОЕ АВТОНОМНОЕ ПРОФЕССИОНАЛЬНОЕ
ОБРАЗОВАТЕЛЬНОЕ УЧРЕЖДЕНИЕ САРАТОВСКОЙ ОБЛАСТИ
«САРАТОВСКИЙ ПОЛИТЕХНИЧЕСКИЙ КОЛЛЕДЖ»**

РАССМОТРЕНО
на Педагогическом совете
Протокол № 18
от «28» октября 2025 г.

УТВЕРЖДЕНО
Директором ГАПОУ СО
«Саратовский политехнический колледж»
Приказ № 01-04/434/1 от 28.10.2025г.

СОГЛАСОВАНО
Председатель государственной
экзаменационной комиссии,
Заместитель главного инженера по
оборудованию
АО «НПП «Алмаз»

ДОКУМЕНТ ПОДПИСАН
ЭЛЕКТРОННОЙ ПОДПИСЬЮ

Сертификат: 1C7569190C23C57ECA30D8F60A7C946F
Владелец: Гудков Константин Геннадиевич
Действителен с 14.11.2024 до 07.02.2026



О.М. Рузанов

**ПРОГРАММА ГОСУДАРСТВЕННОЙ ИТОГОВОЙ АТТЕСТАЦИИ
ВЫПУСКНИКОВ 2026 ГОДА**

**по программе подготовки квалифицированных рабочих, служащих
по профессии**

**15.01.29 Контролер качества в машиностроении
ПРОФЕССИОНАЛИТЕТ**

**Нормативный срок обучения: 1 год 10 месяцев
Форма обучения: очная**

г. Саратов, 2025 год

СОСТАВЛЕНО в соответствии с требованиями Федерального государственного образовательного стандарта среднего профессионального образования по профессии 15.01.29 Контролер качества в машиностроении, утвержденного приказом Минпросвещения России от 13.07.2023г. №528

РАССМОТРЕНО на заседании цикловой методической комиссии по укрупненным группам профессий и специальностей 15.00.00 «Машиностроение»
Протокол № 3 от 24.10.2025г.

Председатель  Э.В. Костюк

СОГЛАСОВАНО:


Заместитель директора по УМР
ГАПОУ СО «Саратовский
политехнический колледж»

 Ю.Г. Мызрова

«28» октября 2025г.

СОГЛАСОВАНО:

Заместитель директора по УПР
ГАПОУ СО «Саратовский
политехнический колледж»

 Т.Е. Ксенофонтова

«28» октября 2025г.

Программа государственной итоговой аттестации выпускников 2026 года по профессии 15.01.29 Контролер качества в машиностроении, 2025г.

СОСТАВЛЕНО:

В соответствии с федеральным государственным образовательным стандартом среднего профессионального образования по профессии 15.01.29 Контролер качества в машиностроении


рабочей группой в составе:

заместитель директора по учебно-методической работе ГАПОУ СО «Саратовский политехнический колледж» Ю.Г. Мызрова

председатель цикловой методической комиссии по укрупненным группам профессий и специальностей 15.00.00 «Машиностроении», мастер производственного обучения ГАПОУ СО «Саратовский политехнический колледж» Э.В. Костюк

представитель работодателя
«Алмаз»

М.П. Апин, генеральный директор АО НПП



Содержание

1.	Общие положения	стр. 4
2.	Паспорт программы ГИА	5
3.	Формы ГИА. Особенности ГИА в форме ДЭ профильного уровня	6
4.	Подготовка проведения ГИА	7
5.	Проведение ГИА	12
5.1.	Демонстрационный экзамен	12
6.	Оценивание результатов ГИА	17
7.	Порядок подачи и рассмотрения апелляций	19
8.	Особенности проведения ГИА для выпускников из числа лиц с ограниченными возможностями здоровья, детей-инвалидов и инвалидов	20
	Приложение	23

1. Общие положения

1.1. Настоящая Программа государственной итоговой аттестации выпускников 2026 года по образовательной программе среднего профессионального образования (далее соответственно - Программа, ГИА) устанавливает правила организации и проведения ГИА студентов (далее - выпускники), завершающих освоение имеющей государственную аккредитацию основной профессиональной образовательной программы среднего профессионального образования (программы подготовки квалифицированных рабочих, служащих) по профессии 15.01.29 Контролер качества в машиностроении, включая формы ГИА, требования к использованию средств обучения и воспитания, средств связи при проведении ГИА, требования, предъявляемые к лицам, привлекаемым к проведению ГИА, порядок подачи и рассмотрения апелляций, изменения и (или) аннулирования результатов ГИА, а также особенности проведения ГИА для выпускников из числа лиц с ограниченными возможностями здоровья, детей-инвалидов и инвалидов.

В программу ГИА включаются уровни демонстрационного экзамена, конкретные комплекты оценочной документации, выбранные ГАПОУ СО «Саратовский политехнический колледж» (далее Колледжем), исходя из содержания реализуемой образовательной программы, из размещенных на официальном сайте оператора в сети «Интернет» единых оценочных материалов.

1.2 Программа ГИА является частью образовательной программы среднего профессионального образования – программы подготовки квалифицированных рабочих, служащих в соответствии с федеральным государственным образовательным стандартом 15.01.29 Контролер качества в машиностроении в части освоения видов деятельности:

- ВД.1 контроль качества и прием деталей после механической и слесарной обработки, узлов конструкций и рабочих механизмов после их сборки
- ВД.2 контроль сборки под сварку, работ по сварке и сварных соединений изделий, узлов и конструкций из углеродистых и низколегированных сталей и сплавов и полимерных материалов;
- ВД.3 Контроль и испытания радиоэлектронных средств.

1.3 Программа ГИА разработана в соответствии со следующими нормативно - правовыми документами:

- Федеральный закон «Об образовании в Российской Федерации» от 29.12.2012 г. № 273-ФЗ;
- Федеральный государственный образовательный стандарт среднего профессионального образования по профессии 15.01.29 Контролер качества в машиностроении, утвержденным приказом Министерства просвещения Российской Федерации от 13.07.2023 № 528;
- Приказ Минпросвещения России от 08.11.2021 г. № 800 «Об утверждении Порядка проведения государственной итоговой аттестации по образовательным программам среднего профессионального образования»;
- Приказ Министерства просвещения РФ от 17 марта 2020 г. № 103 «Об утверждении временного порядка сопровождения реализации образовательных программ начального общего, основного общего, среднего общего образования, образовательных программ среднего профессионального образования и дополнительных общеобразовательных программ с применением электронного обучения и дистанционных образовательных технологий»;
- Приказ Минпросвещения России от 14.10.2022 г. № 906 «Об утверждении Порядка заполнения, учета и выдачи дипломов о среднем профессиональном образовании и их дубликатов» (Зарегистрировано в Минюсте России 24.11.2022 г. № 71119);
- Распоряжение Министерства просвещения РФ от 07.06.2023 Р-128 «Об утверждении методических рекомендаций о проведении аттестации с использованием механизма демонстрационного экзамена»;

– Распоряжение Министерства просвещения Российской Федерации от 1 апреля 2020 года № Р-36 «О внесении изменений в приложение к распоряжению Министерства просвещения Российской Федерации от 1 апреля 2019 года № Р-42 «Об утверждении методических рекомендаций о проведении аттестации с использованием механизма демонстрационного экзамена»;

– Оценочные материалы демонстрационного экзамена по профессии 15.01.29 Контролер качества в машиностроении», КОД 15.01.29-1-2026 Контролер качества в машиностроении (Приложение 1);

– Календарный график учебного процесса на 2025-2026 учебный год для обучающихся группы КМС-21 очной формы обучения.

1.4 Целью государственной итоговой является определение соответствия результатов освоения выпускниками основной образовательной программы соответствующим требованиям федерального государственного образовательного стандарта по профессии 15.01.29 Контролер качества в машиностроении».

1.5 Колледж использует необходимые для организации образовательной деятельности средства обучения и воспитания при проведении ГИА выпускников.

1.6 Выпускникам и лицам, привлекаемым к проведению ГИА, во время ее проведения запрещается иметь при себе и использовать средства связи, за исключением случаев, предусмотренных пунктом 4.12 Порядка проведения государственной итоговой аттестации по образовательным программам среднего профессионального образования», утвержденного приказом Минпросвещения России от 08.11.2021 г. № 800.

1.7 Выпускникам, успешно прошедшим ГИА по основной образовательной программе среднего профессионального образования, выдается диплом о среднем профессиональном образовании, подтверждающий получение среднего профессионального образования и квалификацию по профессии среднего профессионального образования 15.01.29 Контролер качества в машиностроении.

1.8 Не допускается взимание платы с обучающихся за прохождение ГИА.

1.9 К проведению ГИА привлекаются представители организаций-партнеров, направление деятельности которых соответствует области профессиональной деятельности, к которой готовятся выпускники.

1.10 Программа ГИА утверждается после обсуждения на заседании педагогического совета Колледжа с участием председателя государственной экзаменационной комиссии (далее соответственно – ГЭК), после чего доводится до сведения выпускников не позднее, чем за шесть месяцев до начала ГИА.

2. Паспорт программы ГИА

2.1 Профессия / специальность СПО	15.01.29 Контролер качества в машиностроении
(код, наименование)	
2.2 ФГОС СПО	
Федеральный государственный образовательный стандарт среднего профессионального образования по профессии 15.01.29 Контролер качества в машиностроении	
(код, наименование)	
утвержденный приказом	Приказ Минпросвещения России от 13.07.2023 № 528
«Об утверждении федерального государственного образовательного стандарта среднего профессионального образования по профессии 15.01.29 Контролер качества в машиностроении, зарегистрировано в Минюсте России 17.08.2023 № 74856	
(реквизиты документа)	
2.3 Квалификация	Контролер качества
(наименование)	

2.4 Срок получения СПО по программе	
1 год 10 месяцев	
(временной период)	
2.5. Итоговые образовательные результаты по программе	
15.01.29 Контролер качества в машиностроении	
(наименование)	
Профессиональные компетенции	
Вид деятельности	контроль качества и прием деталей после механической и слесарной обработки, узлов конструкций и рабочих механизмов после их сборки
ПК 1.1. Осуществлять контроль качества деталей после механической и слесарной обработки, узлов конструкций и рабочих механизмов после их сборки. ПК 1.2. Проводить приемку деталей после механической и слесарной обработки, узлов конструкций и рабочих механизмов после их сборки. ПК 1.3. Классифицировать брак и устанавливать причину его возникновения. ПК 1.4. Проводить испытания узлов, конструкций и частей машин. ПК 1.5. Проверять станки на точность.	
Вид деятельности	контроль сборки под сварку, работ по сварке и сварных соединений изделий, узлов и конструкций из углеродистых и низколегированных сталей и сплавов и полимерных материалов
ПК 2.1. Осуществлять контроль сборки под сварку изделий, узлов и конструкций из углеродистых и низколегированных сталей и сплавов. ПК 2.2. Осуществлять контроль работ по сварке и сварных соединений изделий, узлов и конструкций из углеродистых и низколегированных сталей и сплавов и полимерных материалов. ПК 2.3. Производить контроль сборки под сварку изделий, узлов и конструкций из разнородных сталей, черных и цветных металлов и сплавов и полимерных материалов. ПК 2.4. Осуществлять контроль работ по сварке и сварных соединений изделий, узлов и конструкций из разнородных сталей, черных и цветных металлов и сплавов и полимерных материалов.	
Вид деятельности	контроль и испытания радиоэлектронных средств
ПК 3.1 Контроль параметров простых электронных модулей первого уровня. ПК 3.2 Проведение испытаний простых электронных модулей первого уровня. ПК 3.3 Проверка соответствия параметров сложных электронных модулей первого уровня требованиям нормативно-технической документации. ПК 3.4 Проведение испытаний сложных электронных модулей первого уровня.	

3. Формы ГИА. Особенности ГИА в форме ДЭ профильного уровня

3.1 Демонстрационный экзамен направлен на определение уровня освоения выпускником материала, предусмотренного образовательной программой, и степени сформированности профессиональных умений и навыков путём проведения независимой экспертной оценки выполненных выпускником практических заданий в условиях реальных или смоделированных производственных процессов.

3.2 Демонстрационный экзамен проводится на основе требований к результатам освоения образовательной программы среднего профессионального образования, установленных ФГОС СПО по профессии 15.01.29 Контролер качества в машиностроении (демонстрационный экзамен профильный уровень, Профессионалитет – КМС-21).

Демонстрационный экзамен профильного уровня проводится по решению Колледжа на основании заявлений выпускников на основе требований к результатам освоения образовательной программы среднего профессионального образования, установленных ФГОС СПО по профессии 15.01.29 Контролер качества в машиностроении, а также квалификационных требований, заявленных организациями, работодателями, заинтересованными в подготовке кадров квалификации «Контролер качества».

Место для сдачи экзамена профильного уровня, Профессиоалитет - центр проведения демонстрационного экзамена (ЦПДЭ) на базе ГАПОУ СО «Саратовский политехнический колледж», расположенного по адресу: Саратовская область, г Саратов, ул. Космодемьянской 3.А., д. 24. В экзаменационную комиссию включается представитель организации-работодателя.

На проведение ГИА (на подготовку к демонстрационному экзамену) согласно учебному плану, в соответствии с календарным учебным графиком отводится время 2 недели – май-июнь 2026 г.

В том числе на подготовку к государственной итоговой аттестации: демонстрационный экзамен – июнь 2026 г. (с 22.06.2026г. по 25.06.2026г.)

Программа ГИА доводится до сведения выпускников группы КМС-21 не позднее, чем за шесть месяцев до начала ГИА (до 20 декабря 2025г.)

4. Подготовка проведения ГИА

4.1. В целях определения соответствия результатов освоения выпускниками образовательной программы среднего профессионального образования требованиям ФГОС СПО по профессии 15.01.29 Контролер качества в машиностроении ГИА проводится ГЭК, создаваемой Колледжем по профессии 15.01.29 Контролер качества в машиностроении среднего профессионального образования.

ГЭК формируется из числа лиц, приглашенных из сторонних организаций, в том числе:

- педагогических работников;
- представителей организаций-партнеров, направление деятельности которых соответствует области профессиональной деятельности, к которой готовятся выпускники по профессии 15.01.29 Контролер качества в машиностроении.

При проведении демонстрационного экзамена в составе ГЭК создается экспертная группа из числа лиц, приглашенных из сторонних организаций и обладающих профессиональными знаниями, навыками и опытом в сфере, соответствующей профессии 15.01.29 Контролер качества в машиностроении.

4.2. Состав ГЭК утверждается приказом директора колледжа и действует в течение одного календарного года. В состав ГЭК входят председатель ГЭК, заместитель председателя ГЭК и члены ГЭК.

4.3. ГЭК возглавляет председатель, который организует и контролирует деятельность ГЭК, обеспечивает единство требований, предъявляемых к выпускникам. Председатель ГЭК утверждается не позднее 20 декабря текущего года на следующий календарный год (с 1 января по 31 декабря) по представлению колледжа Министерством образования Саратовской области, в ведении которого находится колледж.

Председателем ГЭК утверждается лицо, не работающее в колледже, из числа:

- руководителей или заместителей руководителей организаций, осуществляющих образовательную деятельность, соответствующую области профессиональной деятельности, к которой готовятся выпускники по профессии 15.01.29 Контролер качества в машиностроении;
- представителей работодателей или их объединений, организаций-партнеров, включая экспертов, при условии, что направление деятельности данных представителей соответствует области профессиональной деятельности, к которой готовятся выпускники по профессии 15.01.29 Контролер качества в машиностроении.

4.4. Директор колледжа (заместитель директора, педагогические работники) являются

заместителем председателя ГЭК.

4.5. При проведении демонстрационного экзамена в составе ГЭК создается экспертная группа из числа экспертов (далее - экспертная группа). Экспертную группу возглавляет главный эксперт, назначаемый из числа экспертов, включенных в состав ГЭК.

Главный эксперт организует и контролирует деятельность возглавляемой экспертной группы, обеспечивает соблюдение всех требований к проведению демонстрационного экзамена и не участвует в оценивании результатов ГИА.

Демонстрационный экзамен проводится с использованием единых оценочных материалов, включающих в себя конкретные комплекты оценочной документации, варианты заданий и критерии оценивания, разрабатываемых ФГБОУ ДПО «ИРПО».

Комплект оценочной документации включает комплекс требований для проведения демонстрационного экзамена, перечень оборудования и оснащения, расходных материалов, средств обучения и воспитания, примерный план застройки площадки демонстрационного экзамена, требования к составу экспертных групп, инструкции по технике безопасности, а также образцы заданий.

Задание демонстрационного экзамена включает комплексную практическую задачу, моделирующую профессиональную деятельность и выполняемую в режиме реального времени. (Приложение 1)

4.6. Технический эксперт назначается из числа сотрудников Колледжа, выполняет технические функции по организации и проведению работы ГЭК. Технический эксперт не является членом ГЭК.

4.7. К ГИА допускаются выпускники, не имеющие академической задолженности и в полном объеме выполнившие учебный план или индивидуальный учебный план.

4.8. На заседания ГЭК представляются следующие документы:

- приказ об утверждении председателя ГЭК;
- приказ об утверждении составов государственных экзаменационных комиссий и состава апелляционной комиссии;
- программа ГИА;
- заключение председателя ГЭК о соблюдении процедурных вопросов;
- лист ознакомления с программой ГИА;
- образцы апелляционных заявлений (2 вида);
- график прохождения ГИА;
- сведения об успеваемости студентов (итоговая сводная ведомость);
- заявление на допуск к проведению демозамена;
- согласие на обработку персональных данных;
- план проведения демозамена;
- протокол заседания государственной экзаменационной комиссии по результатам демонстрационного экзамена по компетенции.

4.9. ГИА выпускников не может быть заменена на оценку уровня их подготовки на основе текущего контроля успеваемости и результатов промежуточной аттестации, за исключением случая, предусмотренного настоящей Программы.

4.10. Процедура подготовки проведения ГИА включает следующие организационные мероприятия (таблица 4.2):

Таблица 4.1

Общие мероприятия по подготовке проведения ГИА

№ п/п	Действие	Рекомендуемый срок	Необходимая документация, иные материалы
1.	Подача обучающимся заявления в ГЭК об учете результатов ПА в форме ДЭ	Начиная со следующего дня	Заявление обучающегося

	при оценке результатов ГИА в форме ДЭ	после проведения ДЭ ПА (не позднее 14 рабочих дней до запланированного заседания ГЭК)	
2.	Проведение заседания ГЭК по заявлению обучающегося: - рассмотрение заявления; - запрос дополнительных материалов; - установление соответствия ВД, профессиональных и общих компетенций и заданий; - принятие решения об учете/отказе в учете; - оформление протокола	Не позднее чем за 20 (двадцать) календарных дней до даты проведения ДЭ	Заявление обучающегося, протокол ДЭ в рамках ПА, протокол заседания ГЭК
3.	Доведение решения ГЭК до обучающегося и ГЭ	Не позднее 5 рабочих дней до начала ГИА в форме ДЭ	-
4.	Проведение ДЭ в рамках ГИА. Внесение результатов в ИСО	День проведения ДЭ в рамках ГИА	Оценочная ведомость ПА в форме ДЭ, протокол заседания ГЭК
5.	Проведение заседания ГЭК по результатам ДЭ в рамках ГИА: - рассмотрение результатов ДЭ в рамках ГИА; - принятие решения о выставлении оценок по итогам ГИА; - оформление протокола	День проведения ДЭ в рамках ГИА	Протокол ГЭК с результатами ДЭ в рамках ГИА

Таблица 4.2.

Организационные мероприятия по подготовке проведения ГИА

№ п/п	Содержание деятельности	Сроки исполнения	Ответственные
<i>Разработка новых и корректировка имеющихся локальных актов, других нормативных и методических материалов ГИА</i>			
1.	Порядок государственной итоговой аттестации выпускников Колледжа в 2026 году, обучающихся по Федеральным государственным образовательным стандартам	Сентябрь-октябрь 2025	Зам. директора по УМР
2.	Положение о выпускной квалификационной работе студентов Колледжа по профессии 15.01.29 Контролер качества в машиностроении	Сентябрь-октябрь 2025	Зам. директора по УМР
3.	Подготовка рекомендаций по корректировке и разработке Программ ГИА	Сентябрь-октябрь 2025	Зам. директора по УМР

4.	Программа государственной итоговой аттестации выпускников Колледжа в 2026 году по профессии 15.01.29 Контролер качества в машиностроении	Сентябрь-октябрь 2025	Председатель цикловой методической комиссии
5.	Положением о проведении Демонстрационного экзамена в рамках государственной итоговой аттестации выпускников в 2026 году	Октябрь 2025	Зам. директора по УМР
Совершенствование комплексов оценочных средств ГИА			
6.	Разработка и согласование с работодателями оценочных средств (ОС)	Октябрь 2025	Зам. директора по УМР
Разработка проектов приказов			
8.	Об участии студентов в демонстрационном экзамене	Октябрь 2025	Зам. директора по УПР
9.	О подготовке и проведении ГИА выпускников в 2026 году	Ноябрь 2025	Зам. директора по УПР
10.	Об утверждении программ ГИА в 2026 году по профессии 15.01.29 Контролер качества в машиностроении	Ноябрь 2025	Зам. директора по УМР, Председатели цикловых методических комиссий
11.	О проведении внутренней экспертизы условий и организации государственной итоговой аттестации выпускников	Ноябрь-декабрь 2025	Зам. директора по УПР
12.	Об утверждении состава ГЭК и апелляционной комиссии в 2026 году.	Ноябрь-декабрь 2025	Зам. директора по УПР
13.	Об утверждении расписания ГИА	Октябрь, март 2026	Зам. директора по УМР, Зам. директора по УПР
14.	Об утверждении расписания консультаций для подготовки к ГИА выпускников в 2026 году	Март 2026	Зам. директора по УР
15.	Об организации ГИА и о допуске к ГИА студентов по профессии 15.01.29 Контролер качества в машиностроении	Май 2026	Зам. директора по УПР
Подготовка и проведение заседаний педагогических советов по подготовке к ГИА			
16.	Подготовка и проведение заседания педагогического совета «Программы ГИА выпускников 2026 года»	Октябрь-ноябрь 2025	Зам. директора по УМР
17.	Подготовка и проведение заседаний педагогического совета «О допуске к ГИА выпускников 2026 года»	Апрель 2026	Зам. директора по УР
Подготовка и проведение организационных собраний со студентами выпускных групп и их родителями			
18.	Об участии студентов в демонстрационном экзамене	Сентябрь 2025	Классные руководители
19.	О программе ГИА выпускников 2026 года	Октябрь-ноябрь 2025	Классные руководители
20.	Об организации окончания процесса обучения по ППКРС	Май 2026	Классные руководители

21.	О расписании ГИА, графика индивидуальных и групповых консультаций выпускников всех профессий	Апрель 2026	Классные руководители
Подготовка участников ГИА к процедуре оценки качества подготовки выпускников			
22.	Разработка плана мероприятий по подготовке кандидатов членов ГЭК	Ноябрь 2025	Зам. директора по УПР
Информирование участников ГИА			
23.	Размещение документации по ГИА на официальном сайте Колледжа: Положений, Программ, приказов и др.	Октябрь 2025 –июнь 2026	Ответственный за размещение информации на сайте Колледжа
24.	Оформление информационных стендов для студентов по материалам ГИА	Сентябрь 2025 –июнь 2026	Заместитель директора по УПР
Организация и проведение внутренней и внешней экспертиз процедуры ГИА			
25.	Проведение внутренней экспертизы условий и организации ГИА выпускников	Ноябрь 2025 –июнь 2026	Зам. директора по УПР
26.	Подготовка к внешней экспертизе организации и проведения ГИА	Май, июнь 2026	Зам. директора по УМР, Зам. директора по УПР
27.	Осуществление анкетирования выпускников и работодателей по вопросам содержания и организации ГИА	Июнь 2026	Методист, зам. председателя ГЭК
28.	Подготовка аналитических отчетов по результатам ГИА:		
28.1	- по профессии 15.01.29 Контролер качества в машиностроении (предоставление зам. директора по УР и для итогового педсовета)	Июнь 2026	Руководитель образовательной программы, председатель ГЭК
28.2	- сводного отчета: - для представления на итоговом заседании педсовета; - для представления в ОЦКПО СО	Июнь 2026	Председатель ГЭК, Зам. директора по УПР
29.	Проведение анализа результатов ГИА на итоговом заседании педагогического совета	Июль 2026	Зам. директора по УР
Другие вопросы организации и проведения ГИА			
30.	Проверка наличия и качества заполнения зачетных книжек студентов выпускных групп	Май 2026	Секретарь учебной части
31.	Подготовка отчета председателя ГЭК о результатах ГИА	В день заседания	Председатель ГЭК
32.	Сдача документации по проведению ГИА зам. директора по УПР (в прошитом виде)	До 30.06.2026	Зам. председателя ГЭК
33.	Осуществление выдачи дипломов о среднем профессиональном образовании	30.06.2026	Зам. директора по УПР

	студен там, завершившим обучение в соответствии с приказом об отчислении из состава студентов в связи с завершением обучения по направлению подготовки (по профессии 15.01.29 Контролер качества в машиностроении)		
34.	Подготовка и проведение торжественной церемонии вручения дипломов	30.06.2026	Зам. директора по УВР
Мероприятия по совершенствованию системы оценивания результатов образования (по итогам анализа ГИА)			
35.	Разработка механизма информирования работодателей о выпускниках – потенциальных работниках.	Март 2026	Зам. директора по УПР
36.	Усиление работы с центром занятости по трудоустройству выпускников.	С января 2026	Зам. директора по УПР
37.	Использование АИС «Комплекс оценочных средств ГИА»	С января 2026	Зам.директора
38.	Подготовка проектов приказов о допуске студентов к ГИА на заседаниях ГЭК	июнь 2026	Секретарь учебной части, Заместитель директора по УПР
39.	Выполнение задания демонстрационного экзамена	июнь 2026	Заместитель директора по УПР

5. Проведение ГИА

5.1. Демонстрационный экзамен

5.1.1 Демонстрационный экзамен профильного уровня проводится с использованием комплекта оценочной документации КОД (15.01.29-1-2026), выбранного исходя из содержания реализуемой образовательной программы, из размещенных на официальном сайте <https://bom.firpo.ru/Public> единых оценочных материалов.

5.1.2 Задания демонстрационного экзамена доводятся до главного эксперта в день, предшествующий дню начала демонстрационного экзамена.

Колледж обеспечивает необходимые технические условия для обеспечения заданиями во время демонстрационного экзамена выпускников, членов ГЭК, членов экспертной группы.

5.1.3 Демонстрационный экзамен проводится в центре проведения демонстрационного экзамена (далее - центр проведения экзамена) по адресу: Саратовская область, г Саратов ул. Космодемьянской 3.А., д. 24, представляющем собой площадку, оборудованную и оснащенную в соответствии с комплектом оценочной документации.

Выпускники проходят демонстрационный экзамен в центре проведения экзамена в составе экзаменационных групп.

5.1.4 Место расположения центра проведения экзамена, дата и время начала проведения демонстрационного экзамена, расписание сдачи экзаменов в составе экзаменационных групп, планируемая продолжительность проведения демонстрационного экзамена, технические перерывы в проведении демонстрационного экзамена определяются планом проведения демонстрационного экзамена, утверждаемым ГЭК совместно с Колледжем не позднее, чем за двадцать календарных дней до даты проведения демонстрационного экзамена. Колледж знакомит с планом проведения демонстрационного экзамена выпускников, сдающих демонстрационный экзамен и лиц, обеспечивающих проведение демонстрационного экзамена в срок не позднее, чем за пять рабочих дней до даты проведения экзамена.

5.1.5 Не позднее, чем за один рабочий день до даты проведения демонстрационного

экзамена главным экспертом проводится проверка готовности центра проведения экзамена в присутствии членов экспертной группы, выпускников, а также технического эксперта, назначаемого организацией, на территории которой расположен центр проведения экзамена, ответственного за соблюдение установленных норм и правил охраны труда и техники безопасности.

Главным экспертом осуществляется осмотр центра проведения экзамена, распределение обязанностей между членами экспертной группы по оценке выполнения заданий демонстрационного экзамена, а также распределение рабочих мест между выпускниками с использованием способа случайной выборки.

5.1.6 Выпускники знакомятся со своими рабочими местами, под руководством главного эксперта также повторно знакомятся с планом проведения демонстрационного экзамена, условиями оказания первичной медицинской помощи в центре проведения экзамена. Факт ознакомления отражается главным экспертом в протоколе распределения рабочих мест.

5.1.7 Технический эксперт под подпись знакомит главного эксперта, членов экспертной группы, выпускников с требованиями охраны труда и безопасности.

5.1.8 В день проведения демонстрационного экзамена профильного уровня в центре проведения экзамена присутствуют:

- руководитель (уполномоченный представитель) организации, на базе которой организован центр проведения экзамена;
- члены ГЭК, не считая членов экспертной группы;
- члены экспертной группы;
- главный эксперт;
- представители организаций-партнеров (по согласованию с Колледжем);
- выпускники;
- технический эксперт;
- представитель колледжа, ответственный за сопровождение выпускников к центру проведения экзамена (при необходимости);
- тьютор (ассистент), оказывающий необходимую помощь выпускнику из числа лиц с ограниченными возможностями здоровья, детей-инвалидов, инвалидов (при необходимости);
- организаторы, назначенные колледжем из числа педагогических работников, оказывающие содействие главному эксперту в обеспечении соблюдения всех требований к проведению демонстрационного экзамена.

В случае отсутствия в день проведения демонстрационного экзамена в центре проведения экзамена лиц, указанных в настоящем пункте, решение о проведении демонстрационного экзамена принимается главным экспертом, о чём главным экспертом вносится соответствующая запись в протокол проведения демонстрационного экзамена.

Допуск выпускников в центр проведения экзамена осуществляется главным экспертом на основании документов, удостоверяющих личность.

5.1.9 В день проведения демонстрационного экзамена в центре проведения экзамена могут присутствовать:

- должностные лица органа исполнительной власти субъекта Российской Федерации, осуществляющего управление в сфере образования (по решению указанного органа);
- медицинские работники (по решению организации, на территории которой располагается центр проведения демонстрационного экзамена);
- представители организаций-партнеров (по решению таких организаций по согласованию с Колледжем).

Указанные лица присутствуют в центре проведения экзамена в день проведения демонстрационного экзамена на основании документов, удостоверяющих личность.

5.1.10 Лица, указанные в пунктах 4.1.8 и 4.1.9 настоящей Программы, обязаны:

- соблюдать установленные требования по охране труда и производственной безопасности, выполнять указания технического эксперта по соблюдению указанных

требований;

- пользоваться средствами связи исключительно по вопросам служебной необходимости, в том числе в рамках оказания необходимого содействия главному эксперту;
- не мешать и не взаимодействовать с выпускниками при выполнении ими заданий, не передавать им средства связи и хранения информации, иные предметы и материалы.

5.1.11 Члены ГЭК, не входящие в состав экспертной группы, наблюдают за ходом проведения демонстрационного экзамена и вправе сообщать главному эксперту о выявленных фактах нарушения.

5.1.12 Члены экспертной группы осуществляют оценку выполнения заданий демонстрационного экзамена самостоятельно.

5.1.13 Главный эксперт вправе давать указания по организации и проведению демонстрационного экзамена, обязательные для выполнения лицами, привлеченными к проведению демонстрационного экзамена, и выпускникам, удалять из центра проведения экзамена лиц, допустивших грубое нарушение требований Программы ГИА, требований охраны труда и безопасности производства, а также останавливать, приостанавливать и возобновлять проведение демонстрационного экзамена при возникновении необходимости устранения грубых нарушений настоящих требований, требований охраны труда и производственной безопасности.

Главный эксперт обязан находиться в центре проведения экзамена до окончания демонстрационного экзамена, осуществлять контроль за соблюдением лицами, привлеченными к проведению демонстрационного экзамена, выпускниками требований.

5.1.14 Технический эксперт вправе:

- наблюдать за ходом проведения демонстрационного экзамена;
- давать разъяснения и указания лицам, привлеченным к проведению демонстрационного экзамена, выпускникам по вопросам соблюдения требований охраны труда и производственной безопасности;
- сообщать главному эксперту о выявленных случаях нарушений лицами, привлеченными к проведению демонстрационного экзамена, выпускниками требований охраны труда и требований производственной безопасности, а также невыполнения такими лицами указаний технического эксперта, направленных на обеспечение соблюдения требований охраны труда и производственной безопасности.

5.1.15 Представитель Колледжа располагается в изолированном от центра проведения экзамена помещении.

5.1.16 Образовательная организация обязана не позднее, чем за один рабочий день до дня проведения демонстрационного экзамена уведомить главного эксперта об участии в проведении демонстрационного экзамена тьютора (ассистента).

5.1.17 Выпускники вправе:

- пользоваться оборудованием центра проведения экзамена, необходимыми материалами, средствами обучения и воспитания в соответствии с требованиями комплекта оценочной документации, задания демонстрационного экзамена;
- получать разъяснения технического эксперта по вопросам безопасной и бесперебойной эксплуатации оборудования центра проведения экзамена;
- получить копию задания демонстрационного экзамена на бумажном носителе;

Выпускники обязаны:

- во время проведения демонстрационного экзамена не пользоваться и не иметь при себе средства связи, носители информации, средства ее передачи и хранения, если это прямо не предусмотрено комплектом оценочной документации;
- во время проведения демонстрационного экзамена использовать только средства обучения и воспитания, разрешенные комплектом оценочной документации;
- во время проведения демонстрационного экзамена не взаимодействовать с другими выпускниками, экспертами, иными лицами, находящимися в центре проведения экзамена, если это не предусмотрено комплектом оценочной документации и заданием

демонстрационного экзамена.

Выпускники могут иметь при себе лекарственные средства и питание, прием которых осуществляется в специально отведенном для этого помещении согласно плану проведения демонстрационного экзамена за пределами центра проведения экзамена.

5.1.18 Выпускники проходят демонстрационный экзамен в ЦПДЭ в составе экзаменационных групп. Допуск выпускников к выполнению заданий осуществляется при условии обязательного их ознакомления с требованиями охраны труда и производственной безопасности.

5.1.19 В соответствии с планом проведения демонстрационного экзамена главный эксперт ознакомливает выпускников с заданиями, передает им копии заданий демонстрационного экзамена.

5.1.20 После ознакомления с заданиями демонстрационного экзамена выпускники занимают свои рабочие места в соответствии с протоколом распределения рабочих мест. Главный эксперт объявляет о начале демонстрационного экзамена. Время начала демонстрационного экзамена фиксируется в протоколе проведения демонстрационного экзамена, составляемом главным экспертом по каждой экзаменационной группе.

После объявления главным экспертом начала демонстрационного экзамена выпускники приступают к выполнению заданий демонстрационного экзамена.

5.1.21 Демонстрационный экзамен проводится при неукоснительном соблюдении выпускниками, лицами, привлеченными к проведению демонстрационного экзамена, требований охраны труда и производственной безопасности, а также с соблюдением принципов объективности, открытости и равенства выпускников.

5.1.22 Центры проведения экзамена должны быть оборудованы средствами видеонаблюдения, позволяющими осуществлять видеозапись хода проведения демонстрационного экзамена. Видеоматериалы о проведении демонстрационного экзамена подлежат хранению не менее одного года с момента завершения демонстрационного экзамена.

5.1.23 Явка выпускника, его рабочее место, время завершения выполнения задания демонстрационного экзамена подлежат фиксации главным экспертом в протоколе проведения демонстрационного экзамена.

5.1.24 В случае удаления из центра проведения экзамена выпускника, лица, привлеченного к проведению демонстрационного экзамена, или присутствующего в центре проведения экзамена, главным экспертом составляется акт об удалении. Результаты ГИА выпускника, удаленного из центра проведения экзамена, аннулируются ГЭК, и такой выпускник признаётся ГЭК не прошедшим ГИА по неуважительной причине.

5.1.25 Главный эксперт сообщает выпускникам о течении времени выполнения задания демонстрационного экзамена каждые 60 минут, а также за 30 и 5 минут до окончания времени выполнения задания. После объявления главным экспертом окончания времени выполнения заданий выпускники прекращают любые действия по выполнению заданий демонстрационного экзамена.

Технический эксперт обеспечивает контроль за безопасным завершением работ выпускниками в соответствии с требованиями производственной безопасности и требованиями охраны труда.

5.1.26 Продолжительность демонстрационного экзамена (не более) 03:30:00. Выпускник по собственному желанию может завершить выполнение задания досрочно, уведомив об этом главного эксперта.

5.1.27 Результаты выполнения выпускниками заданий демонстрационного экзамена подлежат фиксации экспертами экспертной группы в соответствии с требованиями комплекта оценочной документации и задания демонстрационного экзамена.

5.1.28 По решению ГЭК результаты демонстрационного экзамена, проведенного в рамках промежуточной аттестации по итогам освоения профессионального модуля по заявлению выпускника могут быть учтены при выставлении оценки по итогам ГИА в форме

демонстрационного экзамена.

5.1.1 Условия привлечения добровольцев к ГИА

5.1.1.1 Добровольцы (волонтеры) привлекаются к участию в государственной итоговой аттестации в форме демонстрационного экзамена в качестве статистов для моделирования и (или) осуществления (поддержания) производственных процессов при выполнении заданий демонстрационного экзамена.

Решение о привлечении добровольцев (волонтеров) к участию в демонстрационном экзамене принимается приказом.

5.1.1.2 Волонтеры (добровольцы) привлекаются из числа совершеннолетних физических лиц и лиц в возрасте от 14 до 18 лет в случае наличия у последних письменного согласия родителей или иных законных представителей при условии, что участие в демонстрационном экзамене не несет потенциальной опасности причинения вреда здоровью и не мешает процессу обучения и развития.

Добровольцами (волонтерами) не могут быть выпускники колледжа, проходящие государственную итоговую аттестацию в форме демонстрационного экзамена в текущем учебном году по профессии 15.01.29 Контролер качества в машиностроении, родители или иные законные представители выпускников, педагогические работники, участвовавшие в реализации образовательных программ среднего профессионального образования, которые осваивали выпускники и иные заинтересованные лица.

5.1.1.3 К участию в проведении государственной итоговой аттестации в форме демонстрационного экзамена допускаются добровольцы (волонтеры), прошедшие инструктаж об ознакомлении с требованиями охраны труда и безопасности производства.

5.1.1.4 Не позднее, чем за три рабочих дня до дня проведения демонстрационного экзамена колледж уведомляет главного эксперта об участии в нем добровольцев (волонтеров), а также об их расположении и планируемой роли в центре проведения демонстрационного экзамена в рамках выполнения выпускниками задания демонстрационного экзамена.

5.1.1.5 Контроль деятельности добровольцев (волонтеров) осуществляется главным экспертом, организатором, оказывающим содействие главному эксперту в обеспечении соблюдения всех требований к проведению демонстрационного экзамена. Главный эксперт, организатор, назначенный образовательной организацией из числа педагогических работников, оказывающий содействие главному эксперту в обеспечении соблюдения всех требований к проведению демонстрационного экзамена, не позднее чем за три рабочих дня до дня проведения демонстрационного экзамена проводят инструктаж добровольцев (волонтеров) с разъяснением порядка их участия в демонстрационном экзамене и выполняемой роли в рамках задания демонстрационного экзамена. Главный эксперт может принять решение о необходимости присутствия добровольцев (волонтеров) во время проверки готовности центра проведения демонстрационного экзамена, дополнительного инструктажа добровольцев (волонтеров).

5.1.1.6 Допуск добровольцев (волонтеров) в центр проведения демонстрационного экзамена в день проведения демонстрационного экзамена осуществляется главным экспертом на основании документов, удостоверяющих личность.

5.1.1.7 Добровольцы (волонтеры), привлекаемые к участию в проведении демонстрационного экзамена, обязаны:

- иметь при себе документ, удостоверяющий личность, для допуска в центр проведения демонстрационного экзамена;
- соблюдать установленные требования по охране труда и производственной безопасности, выполнять указания технического эксперта по соблюдению указанных требований;
- взаимодействовать с выпускниками в соответствии с условиями и требованиями комплекта оценочной документации, заданием демонстрационного экзамена, а равно если такое взаимодействие является неотъемлемой частью моделируемого или осуществляемого (сопровождаемого) производственного процесса, в условиях демонстрационного экзамена

или если соответствующие установки были доведены до добровольцев (волонтеров) главным экспертом в ходе инструктажа;

- соблюдать запрет на передачу участникам демонстрационного экзамена средств связи и хранения информации, иных предметов и материалов;
- соблюдать принцип объективности результатов выполнения задания демонстрационного экзамена выпускником.

Добровольцы (волонтеры) не могут использовать средства связи при нахождении в центре проведения демонстрационного экзамена, если это прямо не предусмотрено заданием демонстрационного экзамена.

В случае грубого нарушения добровольцами (волонтерами) требований порядка проведения государственной итоговой аттестации удаляются из центра проведения демонстрационного экзамена, о чем главным экспертом составляется акт об удалении.

5.1.1.8 Добровольцы (волонтеры) могут привлекаться членами экспертной группы для беседы, осмотра, иной формы взаимодействия в рамках применения членами экспертной группы критериев оценивания выполнения задания демонстрационного экзамена.

5.1.1.9 Добровольцы (волонтеры) не осуществляют оценивание результатов выполнения выпускниками задания демонстрационного экзамена, но могут высказывать свои суждения по запросу членов экспертной группы.

5.1.1.10. По окончании проведения демонстрационного экзамена добровольцы (волонтеры) покидают центр проведения демонстрационного экзамена по решению главного эксперта.

6. Оценивание результатов ГИА

6.1 Результаты проведения ГИА (этапов ГИА) оцениваются с проставлением одной из отметок: «отлично», «хорошо», «удовлетворительно», «неудовлетворительно» - и объявляются в тот же день после оформления протоколов заседаний ГЭК.

6.2 В целях обеспечения сопоставимости качественной и общей успеваемости обучающихся по результатам демонстрационного экзамена, а также в связи с необходимостью обеспечения преемственности используется шкалу перевода "0-50-65-90-100".

Данная шкала предусматривает следующее соотношение между баллами демонстрационного экзамена, полученными за выполнение практических заданий, и отметками по пятибалльной системе оценивания (см. таблицу 6.1).

Таблица 6.1. Рекомендованная шкала перевода баллов демонстрационного экзамена в отметки по пятибалльной системе оценивания

Отметка/Отношение полученного количества баллов к максимально возможному (в процентах)	Неудовлетво рительно "2"	Удовлетвори тельно "3"	Хорошо "4"	Отлично "5"
	0,00 - 49,99%	50,00 - 64,99%	65,00 - 89,99%	90,00 - 100%

Таблица 6.2. Распределение количества баллов ДЭ и отметок по пятибалльной системе оценивания в соответствии с рекомендованной шкалой перевода

Оценка/Количество баллов, полученных при сдаче ДЭ	Неудовлетво рительно "2"	Удовлетвори тельно "3"	Хорошо "4"	Отлично "5"
Отношение полученного количества баллов к максимально возможному (в процентах)	0,00 - 49,99%	50,00 - 64,99%	65,00 - 89,99%	90,00 - 100%
Количество баллов, полученных при сдаче ДЭ базового уровня (максимальный балл 50)	0 - 24,9	25 - 32,4	32,5 - 44,9	45 - 50
Количество баллов, полученных при сдаче ДЭ профильного уровня (максимальный балл 75)	0 - 37,4	37,5 - 48,6	48,7 - 67,4	67,5 - 75
Количество баллов, полученных при сдаче ДЭ ПУ - совокупность инвариантной и вариативной частей (максимальный балл 100)	0 - 49,9	50 - 64,9	65 - 89,9	90 - 100

При использовании данной шкалы только более половины выполненных заданий гарантирует обучающему успешную сдачу демонстрационного экзамена. Например, на итоговой аттестации в форме демонстрационного экзамена профильного уровня без вариативной части (максимально возможное количество баллов - 80) выпускник считается сдавшим экзамен при количестве 40 и более набранных баллов

Баллы выставляются в протоколе проведения демонстрационного экзамена, который подписывается каждым членом экспертной группы и утверждается главным экспертом после завершения экзамена для экзаменационной группы.

При выставлении баллов присутствует член ГЭК, не входящий в экспертную группу, присутствие других лиц запрещено.

Подписанный членами экспертной группы и утвержденный главным экспертом протокол проведения демонстрационного экзамена далее передается в ГЭК для выставления оценок по итогам ГИА. Оригинал протокола проведения демонстрационного экзамена передается на хранение в Колледж в составе архивных документов.

6.3 Оценка ГИА отражает в общем виде соответствие результатов освоения образовательной программы требованиям федерального государственного образовательного стандарта по профессии 15.01.29 Контролер качества в машиностроении,

формируется по результатам выполнения задания демонстрационного экзамена. Членами ГЭК определяется оценка уровня сформированности общих и профессиональных компетенций выпускника.

6.4 В случае досрочного завершения ГИА выпускником по независящим от него причинам результаты ГИА оцениваются по фактически выполненной работе, или по заявлению такого выпускника ГЭК принимается решение об аннулировании результатов ГИА, а такой выпускник признается ГЭК не прошедшим ГИА по уважительной причине.

6.5 Решения ГЭК принимаются на закрытых заседаниях простым большинством голосов членов ГЭК, участвующих в заседании, при обязательном присутствии председателя комиссии или его заместителя. При равном числе голосов голос председательствующего на заседании ГЭК является решающим. Решение ГЭК оформляется протоколом, который подписывается председателем ГЭК, в случае его отсутствия заместителем ГЭК и секретарем ГЭК и хранится в архиве Колледжа.

6.6 Выпускникам, не прошедшим ГИА по уважительной причине, в том числе не явившимся для прохождения ГИА по уважительной причине (далее - выпускники, не прошедшие ГИА по уважительной причине), предоставляется возможность пройти ГИА, в том числе не пройденное аттестационное испытание (при его наличии), без отчисления из колледжа.

6.7 Выпускники, не прошедшие ГИА по неуважительной причине, в том числе не явившиеся для прохождения ГИА без уважительных причин (далее - выпускники, не прошедшие ГИА по неуважительной причине) и выпускники, получившие на ГИА неудовлетворительные результаты, могут быть допущены Колледжем для повторного участия в ГИА не более двух раз.

6.8 Дополнительные заседания ГЭК организуются в установленные Колледжем сроки, но не позднее четырех месяцев после подачи заявления выпускником, не прошедшим ГИА по уважительной причине.

6.9 Выпускники, не прошедшие ГИА по неуважительной причине, и выпускники, получившие на ГИА неудовлетворительные результаты, отчисляются из Колледжа и проходят ГИА не ранее чем через шесть месяцев после прохождения ГИА впервые.

Для прохождения ГИА выпускники, не прошедшие ГИА по неуважительной причине, и выпускники, получившие на ГИА неудовлетворительные результаты, восстанавливаются в колледже на период времени, установленный Колледжем самостоятельно, но не менее предусмотренного календарным учебным графиком для прохождения ГИА образовательной программой среднего профессионального образования по профессии

15.01.29 Контролер качества в машиностроении.

7. Порядок подачи и рассмотрения апелляций

7.1 По результатам ГИА выпускник имеет право подать в апелляционную комиссию письменную апелляцию о нарушении, по его мнению, Порядка и (или) несогласии с результатами ГИА (далее - апелляция).

7.2 Апелляция подается лично выпускником или родителями (законными представителями) несовершеннолетнего выпускника в апелляционную комиссию колледжа.

Апелляция о нарушении Порядка подается непосредственно в день проведения ГИА, в том числе до выхода из центра проведения экзамена (Приложение 4).

7.3 Апелляция рассматривается апелляционной комиссией не позднее трех рабочих дней с момента ее поступления.

7.4 Состав апелляционной комиссии утверждается Приказом одновременно с утверждением состава ГЭК.

Апелляционная комиссия состоит из председателя апелляционной комиссии, не менее пяти членов апелляционной комиссии и секретаря апелляционной комиссии из числа

педагогических работников Колледжа, не входящих в данном учебном году в состав ГЭК. Председателем апелляционной комиссии может быть назначено лицо из числа руководителей или заместителей руководителей организаций, осуществляющих образовательную деятельность, соответствующую области профессиональной деятельности, к которой готовятся выпускники, представителей организаций-партнеров или их объединений, включая экспертов, при условии, что направление деятельности данных представителей соответствует области профессиональной деятельности, к которой готовятся выпускники, при условии, что такое лицо не входит в состав ГЭК.

7.5 Апелляция рассматривается на заседании апелляционной комиссии с участием не менее двух третей ее состава.

На заседание апелляционной комиссии приглашается председатель соответствующей ГЭК, а также главный эксперт при проведении ГИА в форме демонстрационного экзамена.

При проведении ГИА в форме демонстрационного экзамена по решению председателя апелляционной комиссии к участию в заседании комиссии могут быть также привлечены члены экспертной группы, технический эксперт.

По решению председателя апелляционной комиссии заседание апелляционной комиссии может пройти с применением средств видео, конференц-связи, а равно посредством предоставления письменных пояснений по поставленным апелляционной комиссией вопросам.

Выпускник, подавший апелляцию, имеет право присутствовать при рассмотрении апелляции. С несовершеннолетним выпускником имеет право присутствовать один из родителей (законных представителей). Указанные лица должны при себе иметь документы, удостоверяющие личность.

7.6. Рассмотрение апелляции не является пересдачей ГИА.

7.7. При рассмотрении апелляции о нарушении Порядка апелляционная комиссия устанавливает достоверность изложенных в ней сведений и выносит одно из следующих решений:

- об отклонении апелляции, если изложенные в ней сведения о нарушениях Порядка не подтвердились и (или) не повлияли на результат ГИА;
- об удовлетворении апелляции, если изложенные в ней сведения о допущенных нарушениях Порядка подтвердились и повлияли на результат ГИА.

В последнем случае результаты проведения ГИА подлежат аннулированию, в связи, с чем протокол о рассмотрении апелляции не позднее следующего рабочего дня передается в ГЭК для реализации решения апелляционной комиссии. Выпускнику предоставляется возможность пройти ГИА в дополнительные сроки, установленные колледжем без отчисления такого выпускника из колледжа в срок не более четырех месяцев после подачи апелляции.

7.8 В случае рассмотрения апелляции о несогласии с результатами ГИА, полученными при прохождении демонстрационного экзамена, секретарь ГЭК не позднее следующего рабочего дня с момента поступления апелляции направляет в апелляционную комиссию протокол заседания ГЭК, протокол проведения демонстрационного экзамена, письменные ответы выпускника (при их наличии), результаты работ выпускника, подавшего апелляцию, видеозаписи хода проведения демонстрационного экзамена (при наличии).

7.9 В результате рассмотрения апелляции о несогласии с результатами ГИА апелляционная комиссия принимает решение об отклонении апелляции и сохранении результата ГИА либо об удовлетворении апелляции и выставлении иного результата ГИА. Решение апелляционной комиссии не позднее следующего рабочего дня передается в ГЭК. Решение апелляционной комиссии является основанием для аннулирования ранее выставленных результатов ГИА выпускника и выставления новых результатов в соответствии с мнением апелляционной комиссии.

7.10 Решение апелляционной комиссии принимается простым большинством голосов. При равном числе голосов голос председательствующего на заседании апелляционной

комиссии является решающим.

Решение апелляционной комиссии доводится до сведения подавшего апелляцию выпускника в течение трех рабочих дней со дня заседания апелляционной комиссии.

7.11 Решение апелляционной комиссии является окончательным и пересмотру не подлежит.

7.12 Решение апелляционной комиссии оформляется протоколом, который подписывается председателем (заместителем председателя) и секретарем апелляционной комиссии и хранится в архиве Колледжа.

8. Особенности проведения ГИА для выпускников из числа лиц с ограниченными возможностями здоровья, детей-инвалидов и инвалидов

8.1 Для выпускников из числа лиц с ограниченными возможностями здоровья и выпускников из числа детей-инвалидов и инвалидов проводится ГИА с учетом особенностей психофизического развития, индивидуальных возможностей и состояния здоровья таких выпускников (далее - индивидуальные особенности).

8.2 При проведении ГИА обеспечивается соблюдение следующих общих требований:

- проведение ГИА для выпускников с ограниченными возможностями здоровья, выпускников из числа детей-инвалидов и инвалидов в одной аудитории совместно с выпускниками, не имеющими ограниченных возможностей здоровья, если это не создает трудностей для выпускников при прохождении ГИА;
- присутствие в аудитории, центре проведения экзамена тьютора, ассистента, оказывающих выпускникам необходимую техническую помощь с учетом их индивидуальных особенностей (занять рабочее место, передвигаться, прочитать и оформить задание, общаться с членами ГЭК, членами экспертной группы);
- пользование необходимыми выпускникам техническими средствами при прохождении ГИА с учетом их индивидуальных особенностей;
- обеспечение возможности беспрепятственного доступа выпускников в аудиторию, туалетные и другие помещения, а также их пребывания в указанных помещениях (наличие пандусов, поручней, расширенных дверных проемов, лифтов, при отсутствии лифтов аудитория должна располагаться на первом этаже, наличие специальных кресел и других приспособлений).

8.3 Дополнительно при проведении ГИА обеспечивается соблюдение следующих требований в зависимости от категорий выпускников с ограниченными возможностями здоровья, выпускников из числа детей-инвалидов и инвалидов:

а) для слепых:

- задания для выполнения, а также инструкция о порядке ГИА, комплект оценочной документации, задания демонстрационного экзамена оформляются рельефно-точечным шрифтом по системе Брайля или в виде электронного документа, доступного с помощью компьютера со специализированным программным обеспечением для слепых, или зачитываются ассистентом;
- письменные задания выполняются на бумаге рельефно-точечным шрифтом по системе Брайля или на компьютере со специализированным программным обеспечением для слепых, или надиктовываются ассистенту;
- выпускникам для выполнения задания при необходимости предоставляется комплект письменных принадлежностей и бумага для письма рельефно-точечным шрифтом Брайля, компьютер со специализированным программным обеспечением для слепых;

б) для слабовидящих:

- обеспечивается индивидуальное равномерное освещение не менее 300 люкс;
- выпускникам для выполнения задания при необходимости предоставляется

увеличивающее устройство;

- задания для выполнения, а также инструкция о порядке проведения государственной аттестации оформляются увеличенным шрифтом;

в) для глухих и слабослышащих, с тяжелыми нарушениями речи:

- обеспечивается наличие звукоусиливающей аппаратуры коллективного пользования, при необходимости предоставляется звукоусиливающая аппаратура индивидуального пользования;

- по их желанию государственный экзамен может проводиться в письменной форме;

г) для лиц с нарушениями опорно-двигательного аппарата (с тяжелыми нарушениями двигательных функций верхних конечностей или отсутствием верхних конечностей):

- письменные задания выполняются на компьютере со специализированным программным обеспечением или надиктовываются ассистенту;

- по их желанию государственный экзамен может проводиться в устной форме;

д) также для выпускников из числа лиц с ограниченными возможностями здоровья и выпускников из числа детей-инвалидов и инвалидов создаются иные специальные условия проведения ГИА в соответствии с рекомендациями психолого-медико-педагогической комиссии (далее - ПМПК), справкой, подтверждающей факт установления инвалидности, выданной федеральным государственным учреждением медико-социальной экспертизы (далее - справка).

8.4 Выпускники или родители (законные представители) несовершеннолетних выпускников не позднее, чем за 3 месяца до начала ГИА подают в колледж письменное заявление о необходимости создания для них специальных условий при проведении ГИА (Приложение 2) с приложением копии рекомендаций ПМПК, а дети-инвалиды, инвалиды - оригинала или заверенной копии справки, а также копии рекомендаций ПМПК при наличии.

Демонстрационный экзамен (оценочные материалы)

Демонстрационный экзамен проводится в соответствии с комплектом оценочной документации

<https://bom.firpo.ru/file/public/117522/КОД%2015.01.29-1-2026%20Том%201.pdf>

ФЕДЕРАЛЬНОЕ ГОСУДАРСТВЕННОЕ БЮДЖЕТНОЕ ОБРАЗОВАТЕЛЬНОЕ УЧРЕЖДЕНИЕ
ДОПОЛНИТЕЛЬНОГО ПРОФЕССИОНАЛЬНОГО ОБРАЗОВАНИЯ
«ИНСТИТУТ РАЗВИТИЯ ПРОФЕССИОНАЛЬНОГО ОБРАЗОВАНИЯ»
(ФГБОУ ДПО ИРПО)



УТВЕРЖДЕНЫ

приказом ФГБОУ ДПО ИРПО
от 29.09.2025 № 01-09-538/2025

**ЕДИНЫЕ ОЦЕНОЧНЫЕ МАТЕРИАЛЫ
ДЕМОНСТРАЦИОННОГО ЭКЗАМЕНА**

Том 1

(Комплект оценочной документации)

Код и наименование профессии (специальности) среднего профессионального образования	15.01.29 Контролер качества в машиностроении
Наименование квалификации (наименование направленности)	Контролер качества
Федеральный государственный образовательный стандарт среднего профессионального образования по профессии (специальности) среднего профессионального образования (ФГОС СПО):	ФГОС СПО по профессии 15.01.29 Контролер качества в машиностроении, утвержденный приказом Минпросвещения России от 13.07.2023 № 528
Виды аттестации:	Государственная итоговая аттестация
	Промежуточная аттестация
Уровни демонстрационного экзамена:	Базовый
	Профильный
Шифр комплекта оценочной документации:	КОД 15.01.29-1-2026

1. СПИСОК ИСПОЛЬЗУЕМЫХ СОКРАЩЕНИЙ

ГИА	- государственная итоговая аттестация
ДЭ	- демонстрационный экзамен
ДЭ БУ	- демонстрационный экзамен базового уровня
ДЭ ПУ	- демонстрационный экзамен профильного уровня
КОД	- комплект оценочной документации
ОК	- общая компетенция
ОМ	- единый оценочный материал
ПА	- промежуточная аттестация
ПК	- профессиональная компетенция
СПО	- среднее профессиональное образование
ФГОС СПО	- федеральный государственный образовательный стандарт среднего профессионального образования, на основе которого разработан комплект оценочной документации
ЦПДЭ	- центр проведения демонстрационного экзамена

2. СТРУКТУРА КОД

Структура КОД включает:

1. комплекс требований для проведения демонстрационного экзамена;
2. перечень оборудования и оснащения, расходных материалов, средств обучения и воспитания;
3. примерный план застройки площадки ДЭ;
4. требования к составу экспертных групп;
5. инструкции по технике безопасности;
6. образец задания.

3. КОД

3.1 Комплекс требований для проведения ДЭ

Применимость КОД. Настоящий КОД предназначен для организации и проведения ДЭ (уровней ДЭ) в рамках видов аттестаций по образовательным программам СПО, указанным в таблице № 1.

Таблица № 1

Вид аттестации	Уровень ДЭ
ПА	-
ГИА	Базовый уровень
	Профильный уровень

КОД в части ПА, ГИА (ДЭ БУ) разработан на основе требований к результатам освоения образовательной программы СПО, установленных в соответствии с ФГОС СПО.

КОД в части ГИА (ДЭ ПУ) разработан на основе требований к результатам освоения образовательной программы СПО, установленных в соответствии с ФГОС СПО, включая квалификационные требования, заявленные организациями, работодателями, заинтересованными в подготовке кадров соответствующей квалификации.

КОД в части ГИА (ДЭ ПУ) включает составные части - инвариантную часть (обязательную часть, установленную настоящим КОД) и вариативную часть (необязательную), содержание которой определяет образовательная организация самостоятельно на основе содержания реализуемой основной образовательной программы СПО, включая квалификационные требования, заявленные организациями, работодателями, заинтересованными в подготовке кадров соответствующей квалификации, в том числе являющимися стороной договора о сетевой форме реализации образовательных программ и (или) договора о практической подготовке обучающихся.

Общие организационные требования:

1. ДЭ направлен на определение уровня освоения выпускником материала, предусмотренного образовательной программой, и степени сформированности профессиональных умений и навыков путем проведения независимой экспертной оценки выполненных выпускником практических заданий в условиях реальных или смоделированных производственных процессов.
2. ДЭ в рамках ГИА проводится с использованием КОД, включенных образовательными организациями в программу ГИА.
3. Задания ДЭ доводятся до главного эксперта в день, предшествующий дню начала ДЭ.
4. Образовательная организация обеспечивает необходимые технические условия для обеспечения заданиями во время ДЭ обучающихся, членов ГЭК, членов экспертной группы.
5. ДЭ проводится в ЦПДЭ, представляющем собой площадку, оборудованную и оснащенную в соответствии с КОД.
6. ЦПДЭ может располагаться на территории образовательной организации, а при сетевой форме реализации образовательных программ — также на территории иной организации, обладающей необходимыми ресурсами для организации ЦПДЭ.
7. Обучающиеся проходят ДЭ в ЦПДЭ в составе экзаменационных групп.
8. Образовательная организация знакомит с планом проведения ДЭ обучающихся, сдающих ДЭ, и лиц, обеспечивающих проведение ДЭ, в срок не позднее чем за 5 рабочих дней до даты проведения экзамена.
9. Количество, общая площадь и состояние помещений, предоставляемых для проведения ДЭ, должны обеспечивать проведение ДЭ в соответствии с КОД.
10. Не позднее чем за один рабочий день до даты проведения ДЭ главным экспертом проводится проверка готовности ЦПДЭ в присутствии

членов экспертной группы, обучающихся, а также технического эксперта, назначаемого организацией, на территории которой расположен ЦПДЭ, ответственного за соблюдение установленных норм и правил охраны труда и техники безопасности.

11. Главным экспертом осуществляется осмотр ЦПДЭ, распределение обязанностей между членами экспертной группы по оценке выполнения заданий ДЭ, а также распределение рабочих мест между обучающимися с использованием способа случайной выборки. Результаты распределения обязанностей между членами экспертной группы и распределения рабочих мест между обучающимися фиксируются главным экспертом в соответствующих протоколах.

12. Обучающиеся знакомятся со своими рабочими местами, под руководством главного эксперта также повторно знакомятся с планом проведения ДЭ, условиями оказания первичной медицинской помощи в ЦПДЭ. Факт ознакомления отражается главным экспертом в протоколе распределения рабочих мест.

13. Допуск обучающихся в ЦПДЭ осуществляется главным экспертом на основании документов, удостоверяющих личность.

14. Образовательная организация обязана не позднее чем за один рабочий день до дня проведения ДЭ уведомить главного эксперта об участии в проведении ДЭ тьютора (ассистента).

15. Для выполнения заданий данного комплекта оценочной документации не предусматривается наличие (присутствие) добровольцев (волонтеров).

Требование к продолжительности ДЭ. Продолжительность ДЭ зависит от вида аттестации, уровня ДЭ (таблица № 2).

Таблица № 2

Вид аттестации	Уровень ДЭ	Составная часть КОД (инвариантная/вариативная)	Продолжительность ДЭ¹
ПА	-	Инвариантная часть	1 ч. 30 мин.
ГИА	базовый	Инвариантная часть	3 ч. 00 мин.
ГИА	профильный	Инвариантная часть	3 ч. 30 мин.
ГИА	профильный	Совокупность инвариантной и вариативной частей	не более 5 ч. 00 мин.

¹ Максимальная продолжительность демонстрационного экзамена.

Требования к содержанию КОД. Единое базовое ядро содержания КОД (таблица № 3) сформировано на основе вида деятельности (вида профессиональной деятельности) в соответствии с ФГОС СПО и является общей содержательной основой заданий ДЭ вне зависимости от вида аттестации и уровня ДЭ.

Таблица № 3

ЕДИНОЕ БАЗОВОЕ ЯДРО СОДЕРЖАНИЯ КОД²		
Вид деятельности/ Вид профессиональной деятельности	Перечень оцениваемых ОК/ПК	Перечень оцениваемых умений, навыков (практического опыта)
Контроль качества и прием деталей после механической и слесарной обработки, узлов конструкций и рабочих механизмов после их сборки	ПК. Осуществлять контроль качества деталей после механической и слесарной обработки, узлов конструкций и рабочих механизмов после их сборки	Умение: читать чертежи на простые детали
		Умение: выбирать в соответствии с технологической документацией и подготавливать к работе универсальные контрольно-измерительные инструменты
		Умение: поддерживать состояние рабочего места в соответствии с требованиями охраны труда, пожарной, промышленной, экологической безопасности и электробезопасности
		Навык: измерение и контроль линейных размеров простых деталей с точностью до 10-го квалитета (с допусками не менее 0,01 мм)
		Умение: использовать контрольно-измерительные приборы и инструменты для контроля характеристик поступающих материалов, сырья, полуфабрикатов и комплектующих изделий
	ОК. Выбирать способы решения задач профессиональной деятельности применительно к различным контекстам	Умение: определять необходимые ресурсы

² Единое базовое ядро содержания КОД – общая (сквозная) часть единого КОД, относящаяся ко всем видам аттестации (ГИА, ПА) вне зависимости от уровня ДЭ.

Содержательная структура КОД представлена в таблице № 4.

Таблица № 4

Вид деятельности / Вид профессиональной деятельности	Перечень оцениваемых ОК, ПК	Перечень оцениваемых умений, навыков (практического опыта)	ПА ³	ГИА ДЭ БУ	ГИА ДЭ ПУ	№ Модуля ⁴
Инвариантная часть КОД						
Контроль качества и прием деталей после механической и слесарной обработки, узлов конструкций и рабочих механизмов после их сборки	ПК. Осуществлять контроль качества деталей после механической и слесарной обработки, узлов конструкций и рабочих механизмов после их сборки	Умение: читать чертежи на простые детали	■	■	■	1
		Умение: выбирать в соответствии с технологической документацией и подготавливать к работе универсальные контрольно-измерительные инструменты	■	■	■	1
		Умение: поддерживать состояние рабочего места в соответствии с требованиями охраны труда, пожарной, промышленной, экологической безопасности и электробезопасности	■	■	■	1
		Навык: измерение и контроль линейных размеров простых деталей с точностью до 10-го качества (с допусками не менее 0,01 мм)	■	■	■	1

³ Содержание КОД в части ПА равно содержанию единого базового ядра содержания КОД.

⁴ Наименование выполняемой задачи и № Модуля определены перечнем модулей в зависимости от вида аттестации и уровня ДЭ.

		Умение: использовать контрольно-измерительные приборы и инструменты для контроля характеристик поступающих материалов, сырья, полуфабрикатов и комплектующих изделий	■	■	■	1
	ОК. Выбирать способы решения задач профессиональной деятельности применительно к различным контекстам	Умение: определять необходимые ресурсы	■	■	■	1
	ПК. Проводить приемку деталей после механической и слесарной обработки, узлов конструкций и рабочих механизмов после их сборки	Навык: контроль качества простых изделий после сборки		■	■	2
		Навык: установление вида брака простых сборочных единиц и изделий		■	■	2
		Умение: использовать шаблоны документов в электронном виде для оформления документации технического контроля		■	■	2
	ПК. Классифицировать брак и устанавливать причину его возникновения	Навык: установление вида брака простых сборочных единиц и изделий			■	3
		Навык: оформление протоколов испытаний, документов о выполнении операций технического контроля, извещений о браке простых сборочных единиц и изделий			■	3
		Умение: изолировать забракованные сборочные единицы			■	3

Вариативная часть КОД				
<p>Вариативная часть КОД формируется образовательными организациями на основе реализуемой основной профессиональной образовательной программы СПО и с учетом квалификационных требований, заявленных конкретными организациями, работодателями, заинтересованными в подготовке кадров соответствующей квалификации, в том числе являющимися стороной договора о сетевой форме реализации образовательных программ и (или) договора о практической подготовке обучающихся.</p> <p>Рекомендации по формированию вариативной части КОД, вариативной части задания и критериев оценивания для ДЭ ПУ представлены в приложении 1 к настоящему Тому 1 ОМ</p>			■	Образовательная организация при необходимости самостоятельно формирует содержание вариативной части КОД
Перечень модулей в зависимости от вида аттестации и уровня ДЭ				
№ Модуля	Наименование выполняемой задачи	ПА	ГИА ДЭ БУ	ГИА ДЭ ПУ
Модуль 1	Контроль качества и прием деталей после механической и слесарной обработки, узлов конструкций и рабочих механизмов после их сборки	■	■	■
Модуль 2	Контроль качества и прием деталей после механической и слесарной обработки, узлов конструкций и рабочих механизмов после их сборки		■	■
Модуль 3	Контроль качества и прием деталей после механической и слесарной обработки, узлов конструкций и рабочих механизмов после их сборки			■

Требования к оцениванию. Распределение значений максимальных баллов (таблица № 5) зависит от вида аттестации, уровня ДЭ, составной части КОД.

Таблица № 5

Вид аттестации	Уровень ДЭ	Составная часть КОД (инвариантная/ вариативная часть)	Максимальный балл
ПА	ДЭ	Инвариантная часть	25 из 25
ГИА	ДЭ БУ		50 из 50
	ДЭ ПУ		75 из 75
ГИА	ДЭ ПУ	Вариативная часть	25 из 25
ГИА	ДЭ ПУ	Совокупность инвариантной и вариативной частей	100 из 100

Распределение баллов по критериям оценивания для ДЭ в рамках ПА представлено в таблице № 6.

Таблица № 6

№ п/п	Вид деятельности /Вид профессиональной деятельности	Критерий оценивания ⁵	Баллы
1	Контроль качества и прием деталей после механической и слесарной обработки, узлов конструкций и рабочих механизмов после их сборки	Осуществление контроля качества деталей после механической и слесарной обработки, узлов конструкций и рабочих механизмов после их сборки	23,00
		Выбор способов решения задач профессиональной деятельности применительно к различным контекстам	2,00
ИТОГО			25,00

Распределение баллов по критериям оценивания для ДЭ БУ в рамках ГИА представлено в таблице № 7.

⁵ Формулировка критерия оценивания совпадает с наименованием ПК, ОК и начинается с отглагольного существительного.

Таблица № 7

№ п/п	Вид деятельности /Вид профессиональной деятельности	Критерий оценивания ⁶	Баллы
1	Контроль качества и прием деталей после механической и слесарной обработки, узлов конструкций и рабочих механизмов после их сборки	Осуществление контроля качества деталей после механической и слесарной обработки, узлов конструкций и рабочих механизмов после их сборки	23,00
		Проведение приемки деталей после механической и слесарной обработки, узлов конструкций и рабочих механизмов после их сборки	25,00
		Выбор способов решения задач профессиональной деятельности применительно к различным контекстам	2,00
ИТОГО			50,00

Распределение баллов по критериям оценивания для ДЭ ПУ (инвариантная часть КОД) в рамках ГИА представлено в таблице № 8.

Таблица № 8

№ п/п	Вид деятельности /Вид профессиональной деятельности	Критерий оценивания ⁷	Баллы
1	Контроль качества и прием деталей после механической и слесарной обработки, узлов конструкций и рабочих механизмов после их сборки	Осуществление контроля качества деталей после механической и слесарной обработки, узлов конструкций и рабочих механизмов после их сборки	23,00
		Проведение приемки деталей после механической и слесарной обработки, узлов конструкций и рабочих механизмов после их сборки	25,00
		Классификация брака и установление причин его возникновения	25,00

⁶ Формулировка критерия оценивания совпадает с наименованием ПК, ОК и начинается с отглагольного существительного.

⁷ Формулировка критерия оценивания совпадает с наименованием ПК, ОК и начинается с отглагольного существительного.

	Выбор способов решения задач профессиональной деятельности применительно к различным контекстам	2,00
ИТОГО		75,00

Распределение баллов по критериям оценивания для ДЭ ПУ (инвариантная и вариативная части КОД) в рамках ГИА представлено в таблице № 9.

Таблица № 9

№ п/п	Вид деятельности /Вид профессиональной деятельности	Критерий оценивания ⁸	Баллы
1	Контроль качества и прием деталей после механической и слесарной обработки, узлов конструкций и рабочих механизмов после их сборки	Осуществление контроля качества деталей после механической и слесарной обработки, узлов конструкций и рабочих механизмов после их сборки	23,00
		Проведение приемки деталей после механической и слесарной обработки, узлов конструкций и рабочих механизмов после их сборки	25,00
		Классификация брака и установление причин его возникновения	25,00
		Выбор способов решения задач профессиональной деятельности применительно к различным контекстам	2,00
ИТОГО (инвариантная часть)			75,00
ВСЕГО (вариативная часть) ⁹			25,00
ИТОГО (совокупность инвариантной и вариативной частей)			100,00

⁸ Формулировка критерия оценивания совпадает с наименованием ПК, ОК и начинается с отлагательного существительного.

⁹ Критерии оценивания вариативной части КОД разрабатываются образовательной организацией самостоятельно с учетом квалификационных требований, заявленных организациями, работодателями, заинтересованными в подготовке кадров соответствующей квалификации, в том числе являющимися стороной договора о сетевой форме реализации образовательных программ и (или) договора о практической подготовке обучающихся.

3.2 Перечень оборудования и оснащения, расходных материалов, средств обучения и воспитания

Перечень оборудования и оснащения, расходных материалов, средств обучения и воспитания в зависимости от вида аттестации, уровня ДЭ представлен в таблице № 10.

Перечень оборудования и оснащения, расходных материалов, средств обучения и воспитания может быть дополнен образовательной организацией с целью создания необходимых условий для участия в ДЭ обучающихся из числа лиц с ограниченными возможностями здоровья и обучающихся из числа детей-инвалидов и инвалидов.

Таблица № 10

1. Зоны площадки								
Наименование зоны площадки					Код зоны площадки			
Рабочее место участника					А			
Общая зона					Б			
Рабочее место экспертов / Главного эксперта					В			
2. Инфраструктура рабочего места участника ДЭ								
№	Наименование	Минимальные (рамочные) технические характеристики	ОКПД-2	Расчет кол-ва (На 1 раб. место/На 1 участника)	Количество			Единица измерения
					ПА	ГИА ДЭ БУ	ГИА ДЭ ПУ	
Перечень оборудования								
1.	Стол ученический	Технические характеристики на усмотрение образовательной организации	31.01.12	На 1 раб. место	1	1	1	шт
2.	Стул ученический	Технические характеристики на усмотрение образовательной организации	31.01.11	На 1 раб. место	1	1	1	шт

3.	Ноутбук с набором ПО (персональный компьютер в сборе)	Набор стандартных офисных программ. Остальные технические характеристики на усмотрение образовательной организации	26.20.16	На 1 раб. место	-	1	1	шт
Перечень инструментов								
1.	Ручка	Стержень шариковой ручки с чернилами синего цвета	32.99.12	На 1 раб. место	1	1	1	шт
2.	Карандаш черно-графитовый	Твердость НВ	32.99.15	На 1 раб. место	1	1	1	шт
3.	Ластик	Технические характеристики на усмотрение образовательной организации	22.19.20	На 1 раб. место	1	1	1	шт
4.	Линейка металлическая	Диапазон измерений, погрешность измерения в зависимости от вида изделия на усмотрение образовательной организации	26.51.33	На 1 раб. место	1	1	1	шт
5.	Штангенциркуль	Тип, диапазон измерений, погрешность измерения в зависимости от вида изделия на усмотрение образовательной организации	26.51.33	На 1 раб. место	1	1	1	шт
6.	Микрометр	Тип, диапазон измерений, погрешность измерения в зависимости от вида изделия на усмотрение образовательной организации	26.51.33	На 1 раб. место	1	1	1	шт
Перечень расходных материалов								
1.	Объекты измерений - детали, предварительно изготовленные механической или слесарной обработкой	Вид, материал и способ обработки определяет образовательная организация в соответствии с заданием	25.99.2	На 1 раб. место	1	1	1	шт
2.	Салфетки безворсовые	Размер не менее 200×200×200 мм	13.92.29	На 1 участника	1	1	1	шт
Оснащение средствами, обеспечивающими охрану труда и технику безопасности								
1.	Перчатки	Нейлоновые с противоскользящим покрытием	14.12.30	На 1 участника	1	1	1	шт

3. Инфраструктура общего (коллективного) пользования участниками ДЭ									
№	Наименование	Минимальные (рамочные) технические характеристики	ОКПД-2	Расчет кол-ва (На кол-во участников /На кол-во раб. мест/ На всю площадку)	Количество мест/ участников	Количество			Единица измерения
						ПА	ГИА ДЭ БУ	ГИА ДЭ ПУ	
Перечень оборудования									
1.	Стол для хранения деталей, инструмента	Технические характеристики на усмотрение образовательной организации	31.01.12	На всю площадку	-	1	1	1	шт
2.	Корзина для мусора	Технические характеристики на усмотрение образовательной организации	22.23.13	На всю площадку	-	1	1	1	шт
Перечень инструментов									
1.	Набор плоскопараллельных концевых мер длины для настройки измерительного инструмента	Наличие, класс точности, номер набора на усмотрение образовательной организации	26.51.33	На всю площадку	-	2	2	2	шт
2.	Нутромер	Наличие, тип, диапазон измерений, погрешность измерения в зависимости от вида изделия на усмотрение образовательной организации	26.51.33	На всю площадку	-	5	5	5	шт
3.	Штангенглубиномер	Наличие, тип, диапазон измерений, погрешность измерения в зависимости от вида изделия на усмотрение образовательной организации	26.51.33	На всю площадку	-	5	5	5	шт

4.	Штангенрейсмас	Наличие, тип, диапазон измерений, погрешность измерения в зависимости от вида изделия на усмотрение образовательной организации	26.51.33	На всю площадку	-	5	5	5	шт
5.	Микрометрический глубиномер	Наличие, тип, диапазон измерений, погрешность измерения в зависимости от вида изделия на усмотрение образовательной организации	26.51.33	На всю площадку	-	5	5	5	шт
Перечень расходных материалов									
1.	Средство обезжиривания деталей, измерительных поверхностей инструмента	На спиртовой основе. Объем не менее 200мл	20.30.22	На всю площадку	-	1	1	1	бут
2.	Бумага офисная для выполнения задания	Белая, формат А4, плотность на усмотрение ОО	17.12.14	На кол-во участников	25	1	1	1	пач
Оснащение средствами, обеспечивающими охрану труда и технику безопасности									
1.	Огнетушитель	Требования по приказу Федерального агентства по техническому регулированию и метрологии от 24 августа 2021 г. № 794-ст, в части ГОСТ Р 51057 Техника пожарная. Огнетушители переносные. Общие технические требования	28.29.22	На всю площадку	-	1	1	1	шт
2.	Аптечка первой медицинской помощи	Оснащение не менее, чем по приказу Минздрава РФ от 24 мая 2024 г. N 262н	21.20.24	На всю площадку	-	1	1	1	шт

4. Инфраструктура рабочего места главного эксперта ДЭ							
№	Наименование	Минимальные (рамочные) технические характеристики	ОКПД-2	Количество			Единица измерения
				ПА	ГИА ДЭ БУ	ГИА ДЭ ПУ	
Перечень оборудования							
1.	Стол для главного эксперта	Технические характеристики на усмотрение образовательной организации	31.01.12	1	1	1	шт
2.	Стул для главного эксперта	Технические характеристики на усмотрение образовательной организации	31.01.11	1	1	1	шт
3.	Компьютер в сборе/ноутбук	Наличие выхода в интернет. Набор стандартных офисных программ	26.20.16	1	1	1	шт
4.	Многофункциональное устройство /МФУ	Технические характеристики на усмотрение образовательной организации	26.20.18	1	1	1	шт
Перечень инструментов							
1.	Ручка	Стержень шариковой ручки с чернилами синего цвета	32.99.12	1	1	1	шт
2.	Степлер канцелярский	Технические характеристики на усмотрение образовательной организации	25.99.22	1	1	1	шт
3.	Карандаш черно-графитовый	Твердость НВ	32.99.15	1	1	1	шт
4.	Ластик	Технические характеристики на усмотрение образовательной организации	22.19.20	1	1	1	шт
Перечень расходных материалов							
1.	Скобы для степлера	Технические характеристики на усмотрение образовательной организации	25.93.14	1	1	1	упак
2.	Бумага офисная для печати	Белая, формат А4, плотность на усмотрение ОО	17.12.14	1	1	1	пач
Оснащение средствами, обеспечивающими охрану труда и технику безопасности							
1.	Не требуется	-	-	-	-	-	-

5. Инфраструктура рабочего места членов экспертной группы									
№	Наименование	Минимальные (рамочные) технические характеристики	ОКПД-2	Расчет кол-ва (На 1 эксперта/ На кол-во экспертов/ На всех экспертов)	Количество экспертов	Количество			Единица измерения
						ПА	ГИА ДЭ БУ	ГИА ДЭ ПУ	
Перечень оборудования									
1.	Стол для экспертов	Наличие и технические характеристики на усмотрение образовательной организации	31.01.12	На кол-во экспертов	3	1	1	1	шт
2.	Стул для экспертов	Наличие и технические характеристики на усмотрение образовательной организации	31.01.11	На 1 эксперта	3	3	3	3	шт
Перечень инструментов									
1.	Ручка	Стержень шариковой ручки с чернилами синего цвета	32.99.12	На 1 эксперта	3	1	1	1	шт
Перечень расходных материалов									
1.	Не требуется	-	-	-	-	-	-	-	-
Оснащение средствами, обеспечивающими охрану труда и технику безопасности									
1.	Не требуется	-	-	-	-	-	-	-	-
6. Дополнительные технические характеристики и описания площадки									
№	Наименование	Минимальные (рамочные) технические характеристики							
1.	Покрытие пола	должно обеспечивать безопасное перемещение, не иметь выступов в местах состыковки элементов покрытия, способствующих травмированию							
2.	Площадь зоны	не менее 1,4 кв.м. на 1 (одного участника)							
3.	Освещение	на ученических столах – 300-500 люкс. (не менее 500 люкс)							
4.	Интернет	подключение компьютера/ноутбука главного эксперта к беспроводному интернету (с возможностью подключения к проводному интернету)							

3.3 Примерный план застройки площадки ДЭ

Примерный план застройки площадки ДЭ, проводимого в рамках ПА, представлен в приложении 2 к настоящему Тому 1 ОМ.

Примерный план застройки площадки ДЭ БУ, проводимого в рамках ГИА, представлен в приложении 3 к настоящему Тому 1 ОМ.

Примерный план застройки площадки ДЭ ПУ (инвариантная часть КОД), проводимого в рамках ГИА, представлен в приложении 4 к настоящему Тому 1 ОМ.

3.4 Требования к составу экспертных групп

Количественный состав экспертной группы определяется образовательной организацией, исходя из числа сдающих одновременно ДЭ обучающихся. Один эксперт должен иметь возможность оценить результаты выполнения обучающимися задания в полной мере согласно критериям оценивания.

Количество экспертов ДЭ вне зависимости от вида аттестации, уровня ДЭ представлено в таблице № 11.

Таблица № 11

Кол-во рабочих мест в ЦПДЭ	Минимальное количество экспертов (без учета ГЭ) ¹⁰	Рекомендуемое количество экспертов (без учета ГЭ) ¹¹
1	1	1
2	2	2
3	3	3
4	3	3
5	3	3
6	3	3
7	3	3
8	3	3
9	3	3
10	3	3

¹⁰ количество экспертов, без которого невозможно запустить проведение ДЭ

¹¹ количество экспертов для комфортной работы в ЦПДЭ, с учетом понимания их задач

12	3	3
13	3	3
14	3	3
15	3	3
16	3	3
17	3	3
18	3	3
19	3	3
20	3	3
21	2	2
22	3	3
23	3	3
24	3	3
25	3	3

3.5 Инструкция по технике безопасности

1. Общие требования по технике безопасности.

Настоящая инструкция по технике безопасности разработана в соответствии с Постановлениями Главного государственного санитарного врача России от 28.09.2020г №28 «Об утверждении СП 2.4.3648-20 «Санитарно-эпидемиологические требования к организациям воспитания и обучения, отдыха и оздоровления детей и молодежи» и от 28.01.2021г №2 «Об утверждении СанПиН 1.2.3685-21 «Гигиенические нормативы и требования к обеспечению безопасности и (или) безвредности для человека факторов среды обитания»

К самостоятельному выполнению экзаменационных заданий допускаются участники, прошедшие инструктаж по охране труда и технике безопасности; имеющие необходимые навыки по эксплуатации контрольно-измерительных приборов; не имеющие противопоказаний к выполнению экзаменационных заданий по состоянию здоровья.

2. Требования по технике безопасности перед началом работы.

Перед началом выполнения задания демонстрационного экзамена необходимо выполнить следующие действия: надеть средства индивидуальной защиты; осмотреть и привести в порядок рабочее место; проверить правильность установки стола, стула, положения оборудования и инструмента, при необходимости обратиться к эксперту для устранения неисправностей в целях исключения неудобных поз и длительных напряжений тела; подготовить необходимые для работы материалы, приспособления, и разложить их на свои места.

Участнику запрещается приступать к выполнению задания демонстрационного экзамена при обнаружении неисправности инструмента или оборудования. О замеченных недостатках и неисправностях немедленно

сообщить Главному эксперту (лицу, его замещающему), и до устранения неполадок к заданию демонстрационного экзамена не приступать.

3. Требования по технике безопасности во время работы.

В процессе выполнения экзаменационных заданий и нахождения на территории, и в помещениях места проведения демонстрационного экзамена, участник обязан четко соблюдать следующие требования: находиться в зоне рабочего места или в зоне общего пользования; соблюдать личную гигиену.

При выполнении заданий демонстрационного экзамена с использованием персонального компьютера, ноутбука необходимо обратить внимание на следующие факторы: исправность работы мыши и клавиатуры; отсутствие розеток и/или иных проводов в зоне досягаемости; угол наклона экрана монитора, положения клавиатуры в целях исключения неудобных поз и длительных напряжений тела (монитор должен находиться на расстоянии не менее 50 см от глаз).

4. Требования по технике безопасности в аварийных ситуациях.

При возникновении аварийной ситуации, обнаружении неисправности оборудования участник обязан немедленно прекратить работу и сообщить о случившемся Главному эксперту (лицу, его замещающему). Приступать к работе допускается после полного устранения причин аварийной ситуации.

При обнаружении возгорания необходимо воспользоваться огнетушителем (минимальные технические требования указаны в табл. 10, Том 1).

В случае возникновения несчастного случая или резкого ухудшения здоровья участника очевидец несчастного случая обязан немедленно уведомить об этом Главного эксперта.

Для оказания доврачебной помощи пострадавшему при несчастном случае следует воспользоваться аптечкой первой медицинской помощи ((минимальные технические требования указаны в табл. 10, Том 1)

5. Требования по технике безопасности по окончании работы.

6. Привести в порядок рабочее место; убрать контрольно-измерительные приборы; утилизировать мусор, использованную бумагу; отключить электроприборы.

Организационные требования:

1. Технический эксперт вносит необходимые дополнения в инструкцию по технике безопасности и охране труда (далее – Инструкция) с учетом особенностей ЦПДЭ. Дополнения необходимо оформить не позднее подготовительного дня перед началом экзамена. Инструкция должна включать следующие аспекты:

- специфические операции и виды работ, выполняемые на конкретном оборудовании, с указанием его марок;
- особенности расположения эвакуационных выходов;
- расположение санитарных комнат;
- иные важные моменты, которые не были включены в базовую инструкцию КОД.

2. Технический эксперт под подпись знакомит главного эксперта, членов экспертной группы, обучающихся с требованиями охраны труда и безопасности производства.

3. Все участники ДЭ должны соблюдать установленные требования по охране труда и производственной безопасности, выполнять указания технического эксперта по соблюдению указанных требований.

3.6 Образец задания

Задание ДЭ представляет собой сочетание модулей в зависимости от вида аттестации и уровня ДЭ. Продолжительность выполнения каждого модуля задания представлена в таблице № 12.

Таблица № 12

Модули	Вид деятельности / Вид профессиональной деятельности	Продолжительность выполнения Модуля / совокупности Модулей и общее время на выполнение задания		
		ДЭ в рамках ПА	ГИА ДЭ БУ	ГИА ДЭ ПУ (инвариантная часть)
Модуль 1	Контроль качества и прием деталей после механической и слесарной обработки, узлов конструкций и рабочих механизмов после их сборки	1 ч. 30 мин.	1 ч. 30 мин.	1 ч. 30 мин.
Модуль 2	Контроль качества и прием деталей после механической и слесарной обработки, узлов конструкций и рабочих механизмов после их сборки		1 ч. 30 мин.	1 ч. 30 мин.
Модуль 3	Контроль качества и прием деталей после механической и слесарной обработки, узлов конструкций и рабочих механизмов после их сборки			0 ч. 30 мин.
Максимальная продолжительность демонстрационного экзамена:		1 ч. 30 мин.	3 ч. 00 мин.	3 ч. 30 мин.

Образец задания для ДЭ в рамках ПА

Модуль 1. Контроль качества и прием деталей после механической и слесарной обработки, узлов конструкций и рабочих механизмов после их сборки

Текст задания: участнику ДЭ в соответствии с нормативной, технологической и технической документацией необходимо выбрать и подготовить к работе универсальные контрольно-измерительные инструменты; провести измерение и контроль линейных размеров детали,

предварительно изготовленной путем механической или слесарной обработки (вид обработки детали с точностью до 12-го квалитета; не менее пяти размеров с допусками до 0,01 мм; количество необходимых измерений, а также комплектность нормативно-технической документации для выполнения задания устанавливает образовательная организация); заполнить карту измерительного контроля детали шариковой ручкой синего цвета.

Необходимые приложения:

Прил_1_ОЗ_КОД_15.01.29-1-2026-M1.rar

Образец задания для ГИА ДЭ БУ

Модуль 1. Контроль качества и прием деталей после механической и слесарной обработки, узлов конструкций и рабочих механизмов после их сборки

Текст задания: участнику ДЭ в соответствии с нормативной, технологической и технической документацией необходимо выбрать и подготовить к работе универсальные контрольно-измерительные инструменты; провести измерение и контроль линейных размеров детали, предварительно изготовленной путем механической или слесарной обработки (вид обработки детали с точностью до 12-го квалитета; не менее пяти размеров с допусками до 0,01 мм; количество необходимых измерений, а также комплектность нормативно-технической документации для выполнения задания устанавливает образовательная организация); заполнить карту измерительного контроля детали шариковой ручкой синего цвета.

Необходимые приложения:

Прил_1_ОЗ_КОД_15.01.29-1-2026-M1.rar

Модуль 2. Контроль качества и прием деталей после механической и слесарной обработки, узлов конструкций и рабочих механизмов после их сборки

Текст задания: участнику ДЭ в соответствии с нормативной, технологической и технической документацией необходимо определить характер сборки простых сборочных единиц (чертеж, комплектность нормативно-технической документации сборочного узла и количество необходимых соединений для контроля устанавливает образовательная организация); определить величины зазоров, натягов, погрешностей относительного положения деталей в простых сборочных единицах; выявить дефекты сборки соединений на основании действительных значений (действительные значения зазоров, натягов устанавливает образовательная организация); заполнить протокол по результатам выполнения задания в электронном виде в формате doc, docx.

Необходимые приложения:

Прил_2_ОЗ_КОД_15.01.29-1-2026-M2.rar

Образец задания для ГИА ДЭ ПУ (инвариантная часть)

Модуль 1. Контроль качества и прием деталей после механической и слесарной обработки, узлов конструкций и рабочих механизмов после их сборки

Текст задания: участнику ДЭ в соответствии с нормативной, технологической и технической документацией необходимо выбрать и подготовить к работе универсальные контрольно-измерительные инструменты; провести измерение и контроль линейных размеров детали, предварительно изготовленной путем механической или слесарной обработки

(вид обработки детали с точностью до 12-го качества; не менее пяти размеров с допусками до 0,01 мм; количество необходимых измерений, а также комплектность нормативно-технической документации для выполнения задания устанавливает образовательная организация); заполнить карту измерительного контроля детали шариковой ручкой синего цвета.

Необходимые приложения:

Прил_1_ОЗ_КОД_15.01.29-1-2026-M1.rar

Модуль 2. Контроль качества и прием деталей после механической и слесарной обработки, узлов конструкций и рабочих механизмов после их сборки

Текст задания: участнику ДЭ в соответствии с нормативной, технологической и технической документацией необходимо определить характер сборки простых сборочных единиц (чертеж, комплектность нормативно-технической документации сборочного узла и количество необходимых соединений для контроля устанавливает образовательная организация); определить величины зазоров, натягов, погрешностей относительного положения деталей в простых сборочных единицах; выявить дефекты сборки соединений на основании действительных значений (действительные значения зазоров, натягов устанавливает образовательная организация); заполнить протокол по результатам выполнения задания в электронном виде в формате doc, docx.

Необходимые приложения:

Прил_2_ОЗ_КОД_15.01.29-1-2026-M2.rar

Модуль 3. Контроль качества и прием деталей после механической и слесарной обработки, узлов конструкций и рабочих механизмов после их сборки

Текст задания: участнику ДЭ по описанию и/или фото необходимо установить виды дефектов простых сборочных единиц, изделий (описание, фото, количество дефектов устанавливает образовательная организация); перечислить возможные причины образования дефектов, предложить корректирующие действия; перечислить действия с несоответствующей продукцией; заполнить протокол по результатам выполнения задания в электронном виде в формате doc, docx.

Необходимые приложения:

Прил_3_ОЗ_КОД_15.01.29-1-2026-M3.rar

**Рекомендации по формированию вариативной части КОД,
вариативной части задания и критериев оценивания для ДЭ ПУ**

Образовательная организация при необходимости самостоятельно формирует содержание вариативной части КОД, вариативной части задания и критериев оценивания для ДЭ ПУ на основе квалификационных требований, заявленных организациями, работодателями, заинтересованными в подготовке кадров соответствующей квалификации, в том числе являющимися стороной договора о сетевой форме реализации образовательных программ и (или) договора о практической подготовке обучающихся.

При формировании содержания вариативной части КОД для ДЭ ПУ рекомендуется использовать нижеследующие формы таблиц.

Информация о продолжительности ДЭ профильного уровня с учетом вариативной части формируется по форме согласно таблице № 1.1.

Таблица № 1.1

Вид аттестации	Уровень ДЭ	Составная часть КОД (инвариантная/вариативная часть)	Продолжительность ДЭ (не более)
ГИА	профильный	Совокупность инвариантной и вариативной частей	0 ч. 00 мин. <продолжительность не более 5 астрономических часов>

Содержательная структура вариативной части КОД для ДЭ ПУ (квалификационные требования работодателей) формируется по форме согласно таблице № 1.2.

Таблица № 1.2

№ п/п	Вид деятельности (вид профессиональной деятельности)	Перечень оцениваемых ОК, ПК	Перечень оцениваемых умений, навыков (практического опыта)

Распределение баллов по критериям оценивания для ДЭ ПУ (вариативная часть) в рамках ГИА осуществляется по форме согласно таблице № 1.3.

Таблица № 1.3

№ п/п	Вид деятельности (вид профессиональной деятельности)	Критерий оценивания	Баллы
			0,00
			0,00
			0,00
ВСЕГО (вариативная часть КОД)			25,00

При формировании вариативной части КОД для ДЭ ПУ в части перечня оборудования и оснащения, расходных материалов, средств обучения и воспитания рекомендуется использовать форму таблицы № 10 Тома 1 ОМ.

При формировании вариативной части КОД для ДЭ ПУ примерный план застройки площадки при необходимости может быть дополнен объектами учебно-производственной инфраструктуры, необходимой для выполнения вариативной задания ДЭ ПУ, разрабатываемой образовательной организацией с участием работодателей.

Вариативная часть задания ДЭ ПУ формируется по образцу:

Вариативная часть задание для ГИА ДЭ ПУ

Модуль п. <Наименование выполняемой задачи>

Текст

Необходимые приложения:

Модуль п. <Наименование выполняемой задачи>

Текст

Необходимые приложения:

Критерии оценивания вариативной части КОД (к вариативной части задания ДЭ ПУ) формируются согласно таблице № 1.4.

Таблица № 1.4

Вид деятельности / Вид профессиональной деятельности	Критерий оценивания (ОК, ПК)	Подкритерий оценивания (умения, навыки/ практический опыт)	Модуль	Описание оценки подкритерия		Максимальный балл оценки подкритерия - 2 балла	Вес подкритерия: - не менее 0,5; - шаг 0,5; - не более 3.	Итоговый максимальный балл подкритерия
				Конкретные оцениваемые действия (операции) или набор действий для оценки подкритерия	Описание результата выполнения конкретного действия (операции) подкритерия в баллах			
						2		
						2		
						2		
						2		
						2		
ВСЕГО (вариативная часть КОД)								25,00

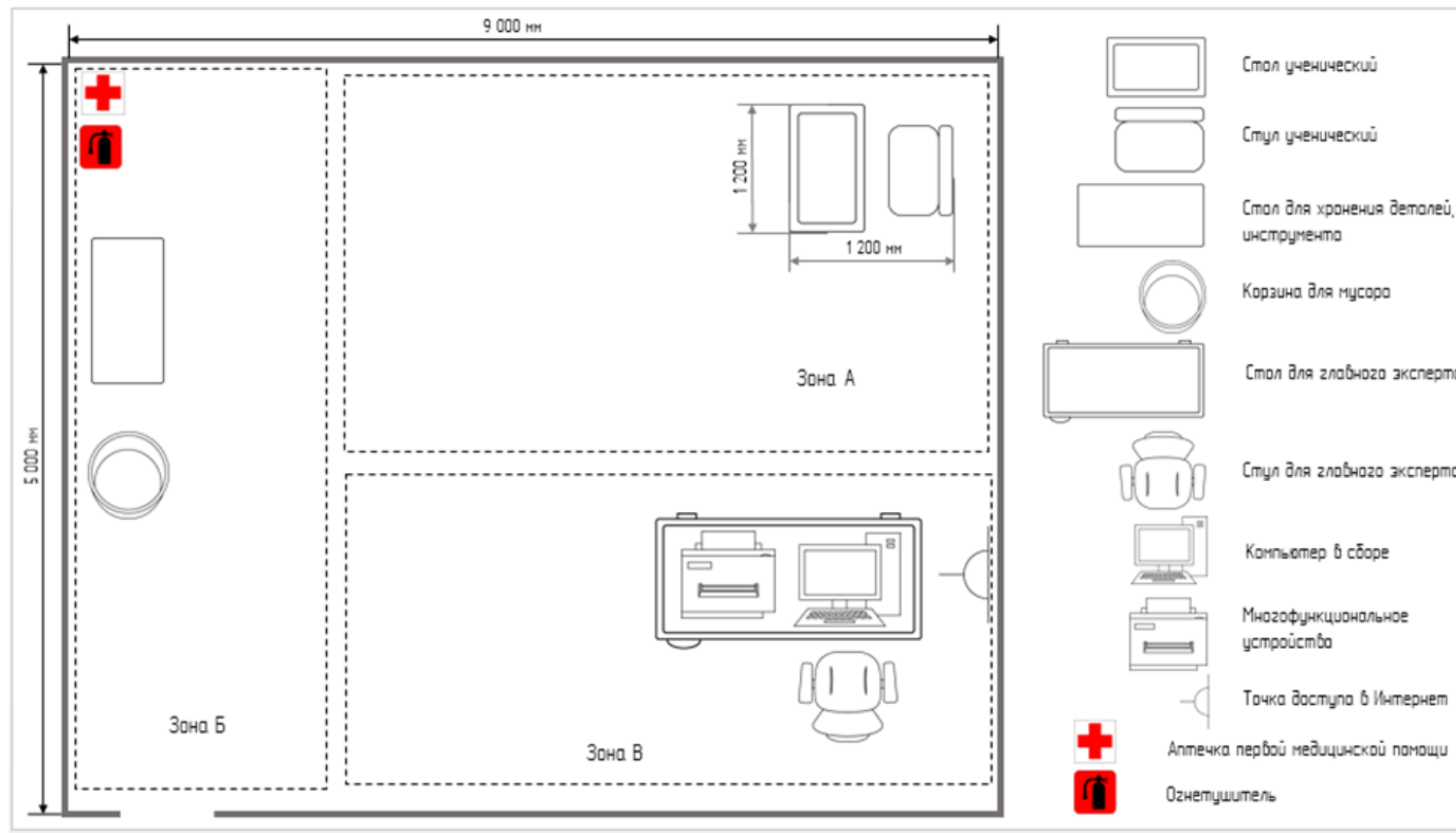
Схема оценивания (в баллах) представлена в таблице № 1.5.

Таблица № 1.5

Схема оценивания	2 балла	действие (операция) выполнено в полной мере согласно установленным требованиям
	1 балл	действие (операция) выполнено, но ниже установленных требований (имеются незначительные ошибки)
	0 баллов	действие (операция) не выполнено, результат отсутствует

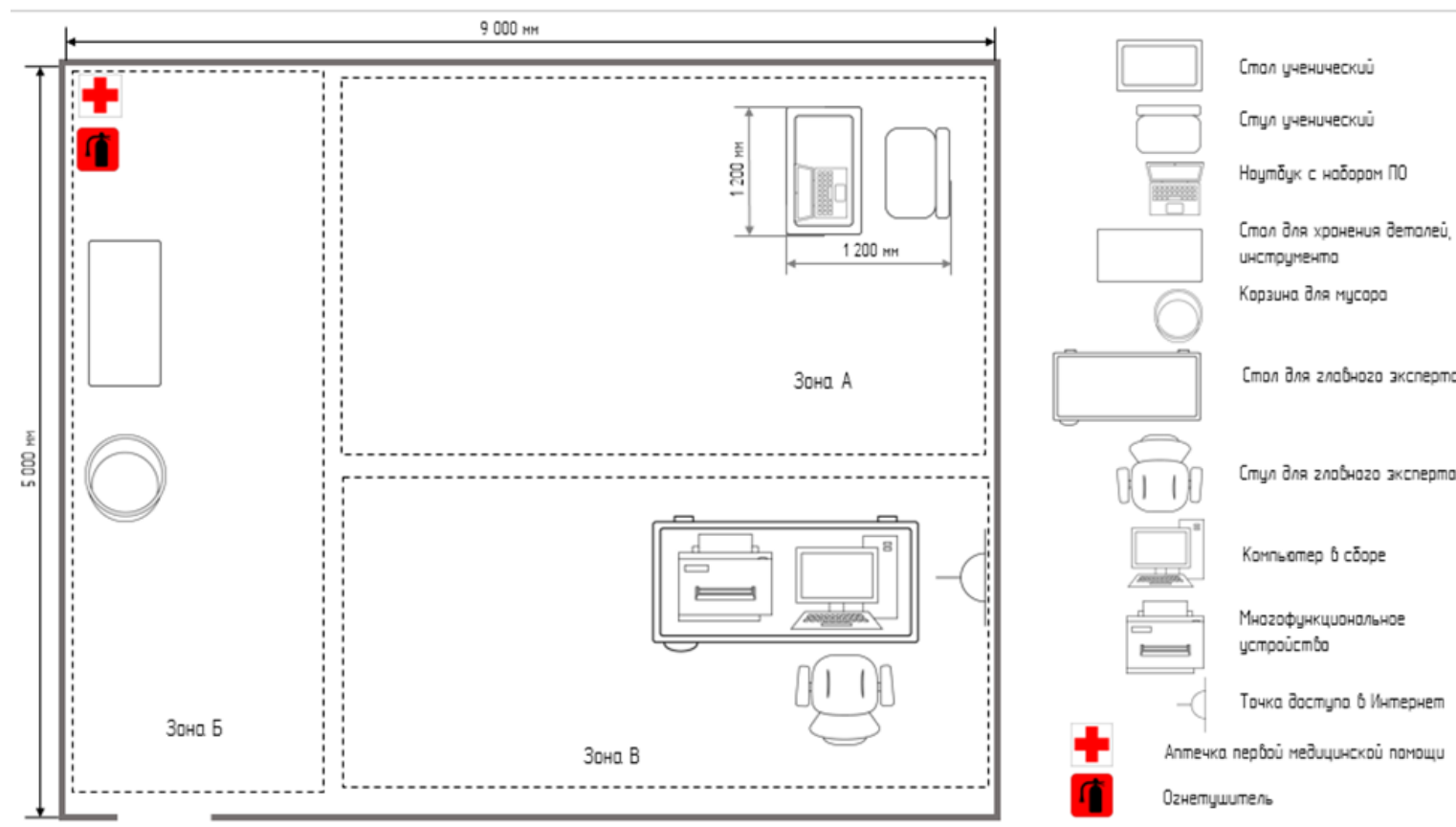
Приложение 2 к Тому 1
оценочных материалов

Примерный план застройки площадки ДЭ, проводимого в рамках ПА



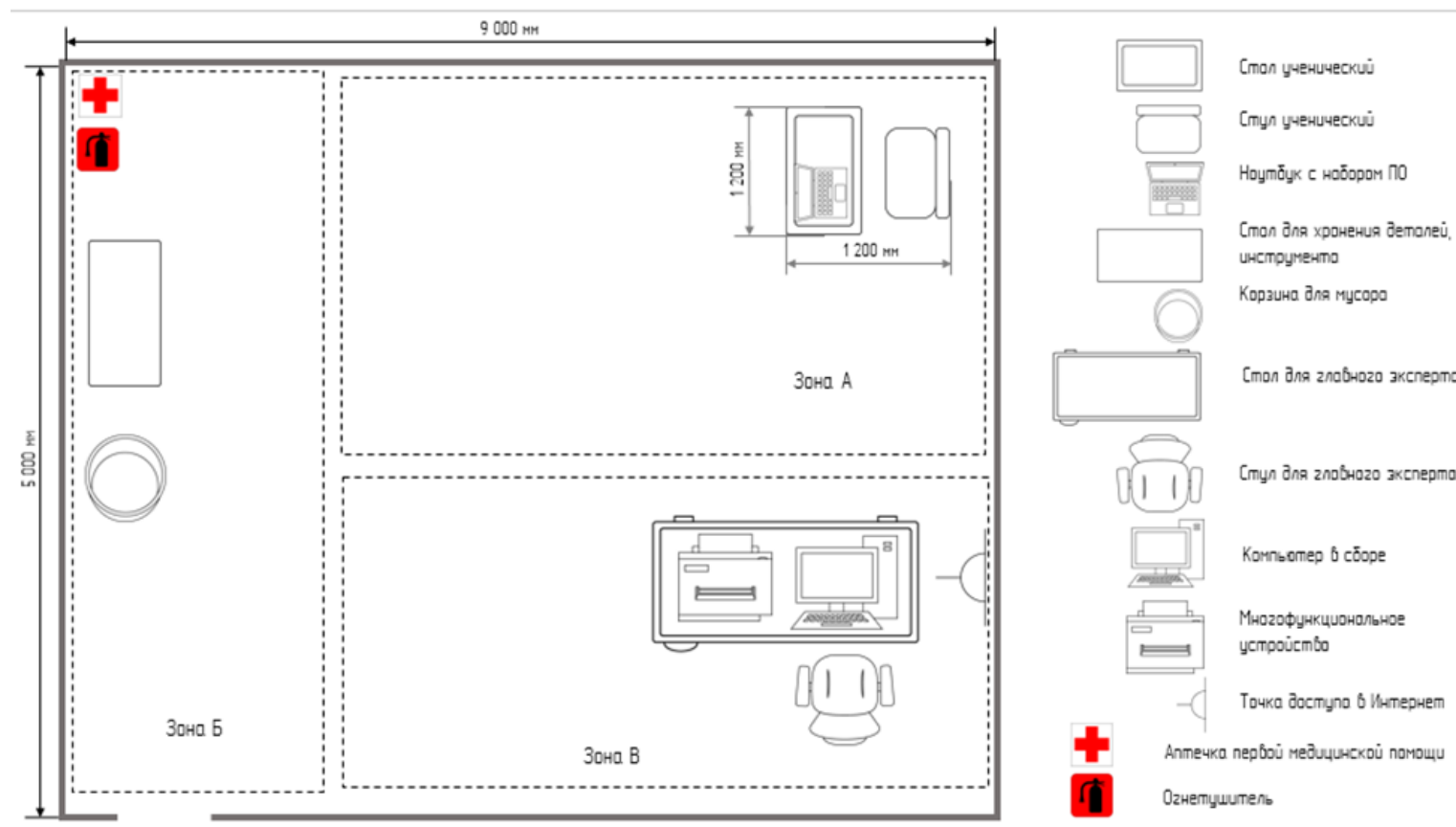
Приложение 3 к Тому 1
оценочных материалов

Примерный план застройки площадки ДЭ БУ, проводимого в рамках ГИА



Приложение 4 к Тому 1
оценочных материалов

Примерный план застройки площадки ДЭ ПУ, проводимого в рамках ГИА



Образец заявления о необходимости создания специальных условий при проведении государственных аттестационных испытаний

Директору ГАПОУ СО
«Саратовский политехнический колледж»
К.Г. Гудкову

(фамилия обучающегося)

_____,

(имя, отчество)

курс _____, форма обучения _____,

по специальности / профессии _____

контактный телефон _____

ЗАЯВЛЕНИЕ

Прошу создать для меня следующие специальные условия при проведении государственных аттестационных испытаний.

При проведении **демонстрационного экзамена** мне необходимы следующие специальные условия:

- увеличение продолжительности экзамена (указать да/нет): _____
- присутствие ассистента на экзамене (указать да/нет): _____
- использование специальных технических устройств на экзамене (указать да/нет): _____

При проведении **защиты выпускной квалификационной работы** мне необходимы следующие специальные условия:

- увеличение продолжительности защиты (указать да/нет): _____
- присутствие ассистента на защите (указать да/нет): _____
- использование специальных технических устройств на экзамене (указать да/нет): _____

К заявлению прилагаю:

« _____ » _____ 20__ г.
(подпись)

Образец заявления о возможности прохождения государственной итоговой аттестации по уважительной причине в дополнительные сроки

Директору ГАПОУ СО
«Саратовский политехнический колледж»
К.Г. Гудкову

(фамилия обучающегося)

(имя, отчество)

курс_____, форма обучения _____,
по специальности / профессии

контактный телефон

Заявление

Прошу Вас предоставить мне возможность пройти государственную итоговую аттестацию в связи с уважительной причиной моего отсутствия на государственной итоговой аттестации по графику в дополнительные сроки.

Документ, подтверждающий уважительность причины, прилагается.

Участник ГИА

(подпись)

_____ (ФИО)

Дата _____

Форма заявления об апелляции о нарушении порядка проведения ГИА

В апелляционную комиссию

_____ (наименование образовательной организации)
по специальности/профессии среднего профессионального
образования

_____ обучающегося

_____ (фамилия)

_____ (имя, отчество (при наличии))
курс _____, форма обучения _____
проживающего по адресу _____

_____ контактный телефон _____
E-mail: _____

АПЕЛЛЯЦИОННОЕ ЗАЯВЛЕНИЕ

Прошу апелляционную комиссию рассмотреть мою апелляцию о нарушении
порядка проведения государственной итоговой аттестации.

Содержание претензии:

Указанный факт существенно затруднил для меня прохождение государственного
итогового испытания, что может привести к необъективной оценке результатов обучения.

Прошу рассмотреть апелляцию:

- в моем присутствии (и/или в присутствии моего представителя (для
несовершеннолетнего обучающегося));
- без меня, моего представителя.

Дата _____

Подпись: _____ / _____
(расшифровка подписи с указанием фамилии и инициалов)

Апелляцию принял

Дата: «_____» _____ 20__ г.

Время: _____ час. _____ мин.

_____ Должность

_____ ФИО (полностью)

_____ (подпись)

Форма согласия на обработку персональных данных
(для совершеннолетнего обучающегося и выпускника)

Согласие на обработку персональных данных

Я, _____,
(ФИО полностью)
проживающий по адресу: _____,
(адрес с индексом)
паспорт _____ выдан _____,
(серия, номер) (когда и кем выдан)
заявляю, что:

1. В соответствии с частью 1 статьи 9 Федерального закона от 27 июля 2006 г. № 152-ФЗ «О персональных данных» (далее – Федеральный закон № 152ФЗ) даю свое согласие на обработку персональных данных федеральному государственному бюджетному образовательному учреждению дополнительного профессионального образования «Институт развития профессионального образования» (далее – Оператор), расположенному по адресу: 119017, Российская Федерация, г. Москва, ул. Большая Ордынка, д.25, стр.1, в целях организационно-технического и информационного обеспечения прохождения мною _____
(промежуточной аттестации и (или) государственной итоговой аттестации)

по образовательным программам среднего профессионального образования в форме демонстрационного экзамена, в том числе в части формирования графика проведения демонстрационного экзамена и цифрового паспорта компетенций.

2. Даю свое согласие Оператору на автоматизированную, а также без использования средств автоматизации обработку моих персональных данных, а именно совершение действий, предусмотренных пунктом 3 статьи 3 Федерального закона № 152-ФЗ: сбор, систематизацию, накопление, хранение, уточнение (обновление, изменение), использование, блокирование, уничтожение.

3. Перечень персональных данных, на обработку которых дается согласие:
фамилия, имя, отчество, пол, возраст, дата и место рождения, гражданство, место проживания, адрес электронной почты, сведения о страховом номере индивидуального лицевого счета, сведения о необходимости создания специальных условий для лиц с ограниченными возможностями здоровья и инвалидностью, сведения о полученных результатах демонстрационного экзамена.

4. Настоящее согласие действует с момента предоставления и прекращается по моему письменному заявлению (отзыву). Согласие может быть отозвано при условии письменного уведомления Оператора не менее чем за 30 (тридцать) календарных дней до предполагаемой даты прекращения использования данных Оператором.

5. При подписании настоящего согласия мне разъяснено, что отзыв согласия может сделать невозможным возобновление обработки персональных данных и их подтверждение.

6. Подтверждаю, что, давая настоящее согласие, я действую по собственной воле и в своих интересах.

«__» _____ 20__ г.
(_____)
(дата заполнения)

(подпись, расшифровка)

Форма согласия родителя (законного представителя) на обработку персональных данных несовершеннолетнего обучающегося и выпускника

Согласие на обработку персональных данных

Я, _____,
(ФИО полностью)

проживающий (ая) по адресу: _____,
(адрес с индексом)

паспорт _____ выдан _____,
(серия, номер) (когда и кем выдан)

заявляю, что:

1. В соответствии с частью 1 статьи 9 Федерального закона от 27 июля 2006 г. № 152-ФЗ «О персональных данных» (далее - Федеральный закон № 152-ФЗ) даю свое согласие на обработку персональных данных Федеральному государственному бюджетному образовательному учреждению дополнительного профессионального образования «Институт развития профессионального образования» (далее – Оператор), расположенному по адресу: 119017, Российская Федерация, г. Москва, ул. Большая Ордынка, д.25, стр.1, в целях организационно-технического и информационного обеспечения прохождения моим ребёнком (подопечным)

_____ по образовательным программам
среднего
(промежуточной аттестации и (или) государственной итоговой аттестации)

профессионального образования в форме демонстрационного экзамена, в том числе в части формирования графика проведения демонстрационного экзамена и цифрового паспорта компетенций.

2. Как родитель (законный представитель) даю согласие Оператору на автоматизированную, а также без использования средств автоматизации, обработку персональных данных, а именно совершение действий, предусмотренных пунктом 3 статьи 3 Федерального закона № 152-ФЗ, в том числе: сбор, систематизацию, накопление, хранение, уточнение (обновление, изменение), использование, блокирование, уничтожение в отношении несовершеннолетнего ребёнка:

(ФИО полностью)

проживающий по адресу: _____,
(адрес с индексом)

паспорт _____ выдан _____,
(серия, номер) (когда и кем выдан)

свидетельство о рождении (документ, подтверждающий родство, статус законного представителя):

(реквизиты документа)

3. Перечень персональных данных, на обработку которых дается согласие:

фамилия, имя, отчество, пол, возраст, дата и место рождения, гражданство, место проживания, адрес электронной почты, сведения о страховом номере индивидуального лицевого счета, сведения о необходимости создания специальных условий для лиц с ограниченными возможностями здоровья и инвалидностью, сведения о полученных результатах демонстрационного экзамена.

4. Настоящее согласие предоставляется мной на осуществление действий в отношении персональных данных несовершеннолетнего ребенка, которые необходимы для достижения указанных выше целей. Настоящее согласие действует с момента предоставления и прекращается по моему письменному заявлению (отзыву). Согласие может быть отозвано при условии письменного уведомления Оператора не менее чем за 30 (тридцать) календарных дней до предполагаемой даты прекращения использования данных Оператором.

5. При подписании настоящего согласия мне разъяснено, что отзыв согласия может сделать невозможным возобновление обработки персональных данных и их подтверждение.

6. Подтверждаю, что, давая настоящее согласие, я действую по собственной воле и в интересах несовершеннолетнего.

«__» _____ 20__ г.

_____ (_____)

Директору
ГАПОУ СО «Саратовский
политехнический колледж»
К.Г. Гудкову
студента (ки) _____ группы
специальности/ профессии _____

(фамилия, имя, отчество полностью в родительном падеже)

ЗАЯВЛЕНИЕ

Прошу разрешить мне пройти процедуру государственной итоговой аттестации по образовательной программе среднего профессионального образования _____

(код и наименование специальности или профессии)

в форме демонстрационного экзамена профильного уровня.

(дата)

(подпись)

Заявление написано в присутствии родителя/ законного представителя

(указывается Ф.И.О. родителя/ законного представителя несовершеннолетнего обучающегося)

(дата)

(подпись)

Заместитель директора по УПР

(подпись) Ксенофонтова Т.Е.
(инициалы, фамилия)

(дата)

МИНИСТЕРСТВО ОБРАЗОВАНИЯ САРАТОВСКОЙ ОБЛАСТИ
Государственное автономное профессиональное образовательное учреждение
Саратовской области
«Саратовский политехнический колледж»

ЛИСТ ОЗНАКОМЛЕНИЯ

с программой государственной итоговой аттестации

по основной профессиональной образовательной программе среднего профессионального образования

по профессии / специальности _____

код и наименования специальности

выпускников группы _____

С программой государственной итоговой аттестации, включая требования к дипломным проектам (работам), методикой их оценивания, а также уровнем демонстрационного экзамена, конкретными комплектами оценочной документации, исходя из содержания реализуемой образовательной программы, из размещенных на официальном сайте оператора в сети «Интернет» единых оценочных материалов ознакомлен:

№	ФИО	Подпись	Дата
1.			

Директор ГАПОУ СО
«Саратовский политехнический колледж»

К.Г. Гудков

МИНИСТЕРСТВО ОБРАЗОВАНИЯ САРАТОВСКОЙ ОБЛАСТИ
Государственное автономное профессиональное образовательное учреждение
Саратовской области
«Саратовский политехнический колледж»

ЛИСТ ОЗНАКОМЛЕНИЯ

с программой государственной итоговой аттестации
 по основной профессиональной образовательной программе среднего профессионального
 образования
 по профессии / специальности 15.01.29 Контролер качества в машиностроении
 выпускников группы КЛРС-21 код и наименования специальности

С программой государственной итоговой аттестации, включая требования к дипломным проектам (работам), методикой их оценивания, а также уровнем демонстрационного экзамена, конкретными комплектами оценочной документации, исходя из содержания реализуемой образовательной программы, из размещенных на официальном сайте оператора в сети «Интернет» единых оценочных материалов ознакомлен:

№	ФИО	Подпись	Дата
1.	Корникова Виктория Александровна	Корн.	10.11.2025
2.	Муромова Анастасия Александровна	Мур.	10.11.2025
3.	Клименко Елена Сергеевна	Климен.	10.11.2025
4.	Кузнецова Виктория Дмитриевна	Кузн.	10.11.2025
5.	Павлова Анастасия Павловна	Павл.	10.11.2025
6.	Засарова Дарья Михайловна	Засар.	10.11.2025
7.	Иванова Юлия Андреевна	Иван.	10.11.2025
8.	Федотов Игорь Николаевич	Федотов	10.11.2025
9.	Богданова Дарья Викторовна	Богдан.	10.11.2025
10.	Калмыкова Дарья Павловна	Калм.	10.11.2025
11.	Самойлова Виктория Александровна	Самойл.	10.11.2025
12.	Пуртова Василия Андреевна	Пурт.	10.11.2025
13.	Андреева Дарья Андреевна	Андр.	10.11.2025
14.	Сколовцов Дмитрий Алексеевич	Сколовцов	10.11.2025
15.	Шинкина Ольга Владимировна	Шинк.	10.11.2025
16.	КАРЧЕН АЛЕКСАНДР АРТЕМОВИЧ	Карч.	10.11.2025
17.	Данилов Антон Денисович	Дан.	10.11.2025
18.	Рыков Павел Дмитриевич	Рык.	10.11.2025
19.	Бабарин Павел Павлович	Баб.	10.11.2025
20.	БОЛОВ АРТЕМ КОНСТАНТИНОВИЧ	Бол.	10.11.2025
21.	Норакшинов Юнис Умарович	Нор.	10.11.2025
22.	Павлов Павел Александрович	Павл.	10.11.2025
23.	Калуж Дмитрий Сергеевич	Калуж.	10.11.2025
24.	Павлов Павел Сергеевич	Павл.	10.11.2025
25.	Анохин Александр Дмитриевич	Анох.	10.11.2025

Директор ГАПОУ СО
 «Саратовский политехнический колледж»



К.Г. Гудков